

ประกาศจังหวัดปทุมธานี

เรื่อง ประกวดราคาจ้างเหมาส่งตรวจ MRI จำนวน ๗๓ รายการ ด้วยวิธีประกวดราคาอิเล็กทรอนิกส์ (e-bidding) โรงพยาบาลปทุมธานี

ด้วยจังหวัดปทุมธานี มีความประสงค์จะประกวดราคาจ้างเหมาส่งตรวจ MRI จำนวน ๗๓ รายการ ด้วยวิธีประกวดราคาอิเล็กทรอนิกส์ ราคาของงานจ้างเหมาส่งตรวจ MRI จำนวน ๗๓ รายการ ในการประกวดราคาครั้งนี้ เป็นจำนวนเงิน ๑๐,๐๐๐,๐๐๐.- บาท (สิบล้านบาทถ้วน) ตามรายการดังนี้

- จ้างเหมาส่งตรวจ MRI จำนวน ๗๓ รายการ

ผู้ยื่นข้อเสนอจะต้องมีคุณสมบัติ ดังต่อไปนี้

๑. มีความสามารถตามกฎหมาย
๒. ไม่เป็นบุคคลล้มละลาย
๓. ไม่อยู่ระหว่างเลิกกิจการ
๔. ไม่เป็นบุคคลซึ่งอยู่ระหว่างถูกระงับการยื่นข้อเสนอหรือทำสัญญากับหน่วยงานของรัฐไว้ชั่วคราว เนื่องจากเป็นผู้ที่ไม่ผ่านเกณฑ์การประเมินผลการปฏิบัติงานของผู้ประกอบการตามระเบียบที่รัฐมนตรีว่าการกระทรวงการคลังกำหนดตามที่ประกาศเผยแพร่ในระบบเครือข่ายสารสนเทศของกรมบัญชีกลาง
๕. ไม่เป็นบุคคลซึ่งถูกระงับชื่อไว้ในบัญชีรายชื่อผู้ทำงานและได้แจ้งเวียนชื่อให้เป็นผู้ทำงานของหน่วยงานของรัฐในระบบเครือข่ายสารสนเทศของกรมบัญชีกลาง ซึ่งรวมถึงนิติบุคคลที่ผู้ทำงานเป็นหุ้นส่วน ผู้จัดการ กรรมการผู้จัดการ ผู้บริหาร ผู้มีอำนาจในการดำเนินงานในกิจการของนิติบุคคลนั้นด้วย
๖. มีคุณสมบัติและไม่มีลักษณะต้องห้ามตามที่คณะกรรมการนโยบายการจัดซื้อจัดจ้างและการบริหารพัสดุภาครัฐกำหนดในราชกิจจานุเบกษา
๗. นิติบุคคลผู้มีอาชีพรับจ้างงานที่ประกวดราคาอิเล็กทรอนิกส์ดังกล่าว
๘. ไม่เป็นผู้มีผลประโยชน์ร่วมกันกับผู้ยื่นข้อเสนอรายอื่นที่เข้ายื่นข้อเสนอให้แก่จังหวัด ณ วันประกาศประกวดราคาอิเล็กทรอนิกส์ หรือไม่เป็นผู้กระทำการอันเป็นการขัดขวางการแข่งขันอย่างเป็นธรรมในการประกวดราคาอิเล็กทรอนิกส์ครั้งนี้
๙. ไม่เป็นผู้ได้รับเอกสิทธิ์หรือความคุ้มกัน ซึ่งอาจปฏิเสธไม่ยอมขึ้นศาลไทยเว้นแต่รัฐบาลของผู้ยื่นข้อเสนอได้มีคำสั่งให้สละเอกสิทธิ์และความคุ้มกันเช่นนั้น
๑๐. ผู้ยื่นข้อเสนอที่ยื่นข้อเสนอในรูปแบบของ "กิจการร่วมค้า" ต้องมีคุณสมบัติดังนี้
กรณีที่ข้อตกลงระหว่างผู้เข้าร่วมค้ากำหนดให้ผู้เข้าร่วมค้ารายใดรายหนึ่งเป็นผู้เข้าร่วมค้าหลัก
ข้อตกลงระหว่างผู้เข้าร่วมค้าจะต้องมีการกำหนดสัดส่วนหน้าที่และความรับผิดชอบในปริมาณงาน สิ่งของหรือมูลค่า ตามสัญญาของผู้เข้าร่วมค้าหลักมากกว่าผู้เข้าร่วมค้ารายอื่นทุกราย
กรณีที่ข้อตกลงระหว่างผู้เข้าร่วมค้ากำหนดให้ผู้เข้าร่วมค้ารายใดรายหนึ่งเป็นผู้เข้าร่วมค้าหลัก
กิจการร่วมค่านั้นต้องใช้ผลงานของผู้เข้าร่วมค้าหลักรายเดียวเป็นผลงานของกิจการร่วมค้าที่ยื่นข้อเสนอ
สำหรับข้อตกลงระหว่างผู้เข้าร่วมค้าที่ไม่ได้กำหนดให้ผู้เข้าร่วมค้ารายใดเป็นผู้เข้าร่วมค้าหลัก
ผู้เข้าร่วมค้าทุกรายจะต้องมีคุณสมบัติครบถ้วนตามเงื่อนไขที่กำหนดไว้ในเอกสารเชิญชวน
กรณีที่ข้อตกลงระหว่างผู้เข้าร่วมค้ากำหนดให้มีการมอบหมายผู้เข้าร่วมค้ารายใดรายหนึ่งเป็นผู้ยื่นข้อเสนอ ในนามกิจการร่วมค้า การยื่นข้อเสนอดังกล่าวต้องมีหนังสือมอบอำนาจ

สำหรับข้อตกลงระหว่างผู้เข้าร่วมคำที่ไม่ได้กำหนดให้ผู้เข้าร่วมคำรายใดเป็นผู้ยื่นข้อเสนอ ผู้เข้าร่วมคำทุกรายจะต้องลงลายมือชื่อในหนังสือมอบอำนาจให้ผู้เข้าร่วมคำรายใดรายหนึ่งเป็นผู้ยื่นข้อเสนอในนาม กิจการร่วมค้า

๑๑. ผู้ยื่นข้อเสนอต้องลงทะเบียนที่มีข้อมูลถูกต้องครบถ้วนในระบบจัดซื้อจัดจ้างภาครัฐด้วย อิเล็กทรอนิกส์ (Electronic Government Procurement : e-GP) ของกรมบัญชีกลาง

๑๒. ผู้ยื่นข้อเสนอต้องมีมูลค่าสุทธิของกิจการ ดังนี้

(๑) กรณีผู้ยื่นข้อเสนอเป็นนิติบุคคลที่จัดตั้งขึ้นตามกฎหมายไทยซึ่งได้จดทะเบียนเกินกว่า ๑ ปี ต้องมีมูลค่าสุทธิของกิจการ จากผลต่างระหว่างสินทรัพย์สุทธิหักด้วยหนี้สินสุทธิ ที่ปรากฏในงบแสดงฐานะการเงินที่มีการตรวจรับรองแล้ว ซึ่งจะต้องแสดงค่าเป็นบวก ๑ ปีสุดท้ายก่อนวันยื่นข้อเสนอ

(๒) กรณีผู้ยื่นข้อเสนอเป็นนิติบุคคลที่จัดตั้งขึ้นตามกฎหมายไทย ซึ่งยังไม่มีงบแสดงฐานะการเงินกับกรมพัฒนาธุรกิจการค้า ให้พิจารณาการกำหนดมูลค่าของทุนจดทะเบียน โดยผู้ยื่นข้อเสนอจะต้องมี ทุนจดทะเบียนที่เรียกชำระมูลค่าหุ้นแล้ว ณ วันที่ยื่นข้อเสนอ ไม่ต่ำกว่า ๑ ล้านบาท

(๓) สำหรับการจัดซื้อจัดจ้างครั้งหนึ่งที่มีวงเงินเกิน ๕๐๐,๐๐๐ บาทขึ้นไป กรณีผู้ยื่นข้อเสนอ เป็นบุคคลธรรมดา โดยพิจารณาจากหนังสือรับรองบัญชีเงินฝากไม่เกิน ๙๐ วัน ก่อนวันยื่นข้อเสนอ โดยต้องมีเงินฝาก คงเหลือในบัญชีธนาคารเป็นมูลค่า ๑ ใน ๔ ของมูลค่างบประมาณของโครงการหรือรายการที่ยื่นข้อเสนอ ในแต่ละครั้ง และหากเป็นผู้ชนะการจัดซื้อจัดจ้างหรือเป็นผู้ได้รับการคัดเลือกจะต้องแสดงหนังสือรับรองบัญชีเงินฝากที่มีมูลค่า ดังกล่าวอีกครั้งหนึ่งในวันลงนามในสัญญา

(๔) กรณีที่ผู้ยื่นข้อเสนอไม่มีมูลค่าสุทธิของกิจการหรือทุนจดทะเบียน หรือมีแต่ไม่เพียงพอที่จะ เข้ายื่นข้อเสนอ ผู้ยื่นข้อเสนอสามารถขอวงเงินสินเชื่อ โดยต้องมีวงเงินสินเชื่อ ๑ ใน ๔ ของมูลค่างบประมาณที่ยื่น ข้อเสนอในครั้งนั้น (สินเชื่อที่ธนาคารภายในประเทศ หรือบริษัทเงินทุนหรือบริษัทเงินทุนหลักทรัพย์ที่ได้รับอนุญาตให้ ประกอบกิจการเงินทุนเพื่อการพาณิชย์ และประกอบธุรกิจค้าประกันตามประกาศของธนาคารแห่งประเทศไทย ตาม รายชื่อบริษัทเงินทุนที่ธนาคารแห่งประเทศไทยแจ้งเวียนให้ทราบ โดยพิจารณาจากยอดเงินรวมของวงเงินสินเชื่อที่ สำนักงานใหญ่รับรอง หรือที่สำนักงานสาขารับรอง (กรณีได้รับมอบอำนาจจากสำนักงานใหญ่) ซึ่งออกให้แก่ผู้ยื่น ข้อเสนอ นับถึงวันยื่นข้อเสนอไม่เกิน ๙๐ วัน)

(๕) กรณีตาม (๑) - (๔) ยกเว้นสำหรับกรณีดังต่อไปนี้

(๕.๑) กรณีที่ผู้ยื่นข้อเสนอเป็นหน่วยงานของรัฐ

(๕.๒) นิติบุคคลที่จัดตั้งขึ้นตามกฎหมายไทยที่อยู่ระหว่างการฟื้นฟูกิจการตาม

พระราชบัญญัติล้มละลาย (ฉบับที่ ๑๐) พ.ศ. ๒๕๖๑

ผู้ยื่นข้อเสนอต้องยื่นข้อเสนอและเสนอราคาทางระบบจัดซื้อจัดจ้างภาครัฐด้วยอิเล็กทรอนิกส์

ในวันที่ ๒๐ กันยายน ๒๕๖๗ ระหว่างเวลา ๐๙.๐๐ น. ถึง ๑๒.๐๐ น.

ผู้สนใจสามารถขอรับเอกสารประกวดราคาอิเล็กทรอนิกส์ โดยดาวน์โหลดเอกสารทางระบบ จัดซื้อจัดจ้างภาครัฐด้วยอิเล็กทรอนิกส์ หัวข้อ ค้นหาประกาศจัดซื้อจัดจ้างได้ตั้งแต่วันที่ประกาศจนถึงวันเสนอราคา ผู้ยื่นข้อเสนอสามารถจัดเตรียมเอกสารข้อเสนอได้ตั้งแต่วันที่ประกาศจนถึงวันเสนอราคา

ผู้สนใจต้องการทราบรายละเอียดเพิ่มเติมเกี่ยวกับร่างรายละเอียดขอบเขตของงานทั้งโครงการ
โปรดสอบถามมายัง จังหวัดปทุมธานี ผ่านทางอีเมล Pthhos@gmail.com หรือช่องทางตามที่กรมบัญชีกลาง
กำหนด ภายในวันที่๑๗.....กันยายน ๒๕๖๗ โดยจังหวัดปทุมธานีจะชี้แจงรายละเอียดดังกล่าวผ่านทางเว็บไซต์
www.pth.go.th และ www.gprocurement.go.th ในวันที่๑๗.....กันยายน ๒๕๖๗

ประกาศ ณ วันที่ ๑๖ กันยายน พ.ศ. ๒๕๖๗



(นายวีรพล กิตติพิบูลย์)

ผู้อำนวยการโรงพยาบาลปทุมธานี

ปฏิบัติราชการแทนผู้ว่าราชการจังหวัดปทุมธานี

หมายเหตุ ผู้ประกอบการสามารถจัดเตรียมเอกสารประกอบการเสนอราคา (เอกสารส่วนที่ ๑ และเอกสารส่วนที่ ๒)
ในระบบ e-GP ได้ตั้งแต่วันที่ ขอรับเอกสารจนถึงวันเสนอราคา

เอกสารประกวดราคาจ้างด้วยวิธีประกวดราคาอิเล็กทรอนิกส์ (e-bidding)

เลขที่ ๙๓/๒๕๖๗

การจ้างเหมาส่งตรวจ MRI จำนวน ๗๓ รายการ

ตามประกาศ จังหวัดปทุมธานี

ลงวันที่ ๑๖ กันยายน ๒๕๖๗

จังหวัดปทุมธานี ซึ่งต่อไปเรียกว่า "จังหวัด" มีความประสงค์จะ ประกวดราคาจ้างเหมาส่งตรวจ MRI ของโรงพยาบาลปทุมธานี จำนวน ๗๓ รายการด้วยวิธีประกวดราคาอิเล็กทรอนิกส์ (e-bidding) โดยมีข้อเสนอแนะ และข้อกำหนดดังต่อไปนี้

๑. เอกสารแนบท้ายเอกสารประกวดราคาอิเล็กทรอนิกส์

๑.๑ รายละเอียดและขอบเขตของงานจ้างเหมาส่งตรวจ MRI ของโรงพยาบาลปทุมธานี
จำนวน ๗๓ รายการ

๑.๒ แบบใบเสนอราคาที่กำหนดไว้ในระบบจัดซื้อจัดจ้างภาครัฐด้วยอิเล็กทรอนิกส์

๑.๓ สัญญาจ้างจ้างเหมาส่งตรวจ MRI

๑.๔ แบบหนังสือค้ำประกัน

(๑) หลักประกันการเสนอราคา

(๒) หลักประกันสัญญา

๑.๕ บทนิยาม

(๑) ผู้ที่มีผลประโยชน์ร่วมกัน

(๒) การขัดขวางการแข่งขันอย่างเป็นธรรม

๑.๖ แบบบัญชีเอกสารที่กำหนดไว้ในระบบจัดซื้อจัดจ้างภาครัฐด้วยอิเล็กทรอนิกส์

(๑) บัญชีเอกสารส่วนที่ ๑

(๒) บัญชีเอกสารส่วนที่ ๒

๒. คุณสมบัติของผู้ยื่นข้อเสนอ

๒.๑ มีความสามารถตามกฎหมาย

๒.๒ ไม่เป็นบุคคลล้มละลาย

๒.๓ ไม่อยู่ระหว่างเลิกกิจการ

๒.๔ ไม่เป็นบุคคลซึ่งอยู่ระหว่างถูกระงับการยื่นข้อเสนอหรือทำสัญญากับหน่วยงานของรัฐไว้

ชั่วคราว เนื่องจากเป็นผู้ที่ไม่ผ่านเกณฑ์การประเมินผลการปฏิบัติงานของผู้ประกอบการตามระเบียบที่รัฐมนตรีว่าการกระทรวงการคลังกำหนดตามที่ประกาศเผยแพร่ในระบบเครือข่ายสารสนเทศของกรมบัญชีกลาง

๒.๕ ไม่เป็นบุคคลซึ่งถูกระงับชื่อไว้ในบัญชีรายชื่อผู้ทำงานและได้แจ้งเวียนชื่อให้เป็นผู้ทำงานของหน่วยงานของรัฐในระบบเครือข่ายสารสนเทศของกรมบัญชีกลาง ซึ่งรวมถึงนิติบุคคลที่ผู้ทำงานเป็นหุ้นส่วนผู้จัดการ กรรมการผู้จัดการ ผู้บริหาร ผู้มีอำนาจในการดำเนินงานในกิจการของนิติบุคคลนั้นด้วย

๒.๖ มีคุณสมบัติและไม่มีลักษณะต้องห้ามตามที่คณะกรรมการนโยบายการจัดซื้อจัดจ้างและการบริหารพัสดุภาครัฐกำหนดในราชกิจจานุเบกษา

๒.๗ เป็นนิติบุคคลผู้มีอาชีพรับจ้างงานที่ประกวดราคาอิเล็กทรอนิกส์ดังกล่าว

๒.๘ ไม่เป็นผู้มีผลประโยชน์ร่วมกันกับผู้ยื่นข้อเสนอรายอื่นที่เข้ายื่นข้อเสนอให้แก่จังหวัด ณ วันประกาศประกวดราคาอิเล็กทรอนิกส์ หรือไม่เป็นผู้กระทำการอันเป็นการขัดขวางการแข่งขันอย่างเป็นธรรมในการประกวดราคาอิเล็กทรอนิกส์ครั้งนี้

๒.๙ ไม่เป็นผู้ได้รับเอกสิทธิ์หรือความคุ้มกัน ซึ่งอาจปฏิเสธไม่ยอมขึ้นศาลไทยเว้นแต่รัฐบาลของผู้ยื่นข้อเสนอได้มีคำสั่งให้สละเอกสิทธิ์และความคุ้มกันเช่นนั้น

๒.๑๐ ผู้ยื่นข้อเสนอที่ยื่นข้อเสนอในรูปแบบของ “กิจการร่วมค้า” ต้องมีคุณสมบัติดังนี้

กรณีที่ข้อตกลงระหว่างผู้เข้าร่วมค้ากำหนดให้ผู้เข้าร่วมค้ารายใดรายหนึ่งเป็นผู้เข้าร่วมค้าหลักข้อตกลงระหว่างผู้เข้าร่วมค้าจะต้องมีการกำหนดสัดส่วนหน้าที่และความรับผิดชอบในปริมาณงานสิ่งของหรือมูลค่าตามสัญญาของผู้เข้าร่วมค้าหลักมากกว่าผู้เข้าร่วมค้ารายอื่นทุกราย

กรณีที่ข้อตกลงระหว่างผู้เข้าร่วมค้ากำหนดให้ผู้เข้าร่วมค้ารายใดรายหนึ่งเป็นผู้เข้าร่วมค้าหลัก กิจการร่วมค่านั้นต้องใช้ผลงานของผู้เข้าร่วมค้าหลักรายเดียวเป็นผลงานของกิจการร่วมค้าที่ยื่นข้อเสนอ

สำหรับข้อตกลงระหว่างผู้เข้าร่วมค้าที่ไม่ได้กำหนดให้ผู้เข้าร่วมค้ารายใดเป็นผู้เข้าร่วมค้าหลักผู้เข้าร่วมค้าทุกรายจะต้องมีคุณสมบัติครบถ้วนตามเงื่อนไขที่กำหนดไว้ในเอกสารเชิญชวน

กรณีที่ข้อตกลงระหว่างผู้เข้าร่วมค้ากำหนดให้มีการมอบหมายผู้เข้าร่วมค้ารายใดรายหนึ่งเป็นผู้ยื่นข้อเสนอ ในนามกิจการร่วมค้า การยื่นข้อเสนอดังกล่าวไม่ต้องมีหนังสือมอบอำนาจ

๒.๑๑ ผู้ยื่นข้อเสนอต้องลงทะเบียนที่มีข้อมูลถูกต้องครบถ้วนในระบบจัดซื้อจัดจ้างภาครัฐด้วยอิเล็กทรอนิกส์ (Electronic Government Procurement : e-GP) ของกรมบัญชีกลาง

๒.๑๒ ผู้ยื่นข้อเสนอต้องมีมูลค่าสุทธิของกิจการ ดังนี้

(๑) กรณีผู้ยื่นข้อเสนอเป็นนิติบุคคลที่จัดตั้งขึ้นตามกฎหมายไทยซึ่งได้จดทะเบียนเกินกว่า ๑ ปี ต้องมีมูลค่าสุทธิของกิจการ จากผลต่างระหว่างสินทรัพย์สุทธิหักด้วยหนี้สินสุทธิที่ปรากฏในงบแสดงฐานะการเงินที่มีการตรวจรับรองแล้ว ซึ่งจะต้องแสดงค่าเป็นบวก ๑ ปีสุดท้ายก่อนวันยื่นข้อเสนอ

(๒) กรณีผู้ยื่นข้อเสนอเป็นนิติบุคคลที่จัดตั้งขึ้นตามกฎหมายไทย ซึ่งยังไม่มีงบแสดงฐานะการเงินกับกรมพัฒนาธุรกิจการค้า ให้พิจารณาการกำหนดมูลค่าของทุนจดทะเบียน โดยผู้ยื่นข้อเสนอจะต้องมีทุนจดทะเบียนที่เรียกชำระมูลค่าหุ้นแล้ว ณ วันที่ยื่นข้อเสนอ ไม่ต่ำกว่า ๑ ล้านบาท

(๓) สำหรับการจัดซื้อจัดจ้างครั้งหนึ่งที่มีวงเงินเกิน ๕๐๐,๐๐๐ บาทขึ้นไปกรณีผู้ยื่นข้อเสนอเป็นบุคคลธรรมดา โดยพิจารณาจากหนังสือรับรองบัญชีเงินฝากไม่เกิน ๙๐ วัน ก่อนวันยื่นข้อเสนอ โดยต้องมีเงินฝากคงเหลือในบัญชีธนาคารเป็นมูลค่า ๑ ใน ๔ ของมูลค่างบประมาณของโครงการหรือรายการที่ยื่นข้อเสนอในแต่ละครั้ง และหากเป็นผู้ชนะการจัดซื้อจัดจ้างหรือเป็นผู้ได้รับการคัดเลือกจะต้องแสดงหนังสือรับรองบัญชีเงินฝากที่มีมูลค่าดังกล่าวอีกครั้งหนึ่งในวันลงนามในสัญญา

(๔) กรณีที่ผู้ยื่นข้อเสนอไม่มีมูลค่าสุทธิของกิจการหรือทุนจดทะเบียนหรือมีแต่ไม่เพียงพอที่จะเข้ายื่นข้อเสนอ ผู้ยื่นข้อเสนอสามารถขอวงเงินสินเชื่อ โดยต้องมีวงเงินสินเชื่อ ๑ ใน ๔ ของมูลค่างบประมาณของโครงการหรือรายการที่ยื่นข้อเสนอในแต่ละครั้ง (สินเชื่อที่ธนาคารภายในประเทศ หรือบริษัทเงินทุนหรือบริษัทเงินทุนหลักทรัพย์ที่ได้รับอนุญาตให้ประกอบกิจการเงินทุนเพื่อการพาณิชย์และประกอบธุรกิจค้าประกันตามประกาศของธนาคารแห่งประเทศไทย ตามรายชื่อบริษัทเงินทุนที่ธนาคารแห่งประเทศไทยแจ้งเวียนให้ทราบโดยพิจารณาจากยอดเงินรวมของวงเงินสินเชื่อที่สำนักงานใหญ่รับรอง หรือที่สำนักงานสาขารับรอง (กรณีได้รับมอบอำนาจจากสำนักงานใหญ่) ซึ่งออกให้แก่ผู้ยื่นข้อเสนอ นับถึงวันยื่นข้อเสนอไม่เกิน ๙๐ วัน)

(๕) กรณีตาม (๑) - (๔) ยกเว้นสำหรับกรณีดังต่อไปนี้

(๕.๑) กรณีที่ผู้ยื่นข้อเสนอเป็นหน่วยงานของรัฐ

(๕.๒) นิติบุคคลที่จัดตั้งขึ้นตามกฎหมายไทยที่อยู่ระหว่างการฟื้นฟูกิจการตาม

พระราชบัญญัติล้มละลาย (ฉบับที่ ๑๐) พ.ศ. ๒๕๖๑

๓. หลักฐานการยื่นข้อเสนอ

ผู้ยื่นข้อเสนอจะต้องเสนอเอกสารหลักฐานยื่นมาพร้อมกับการเสนอราคาทางระบบจัดซื้อจัดจ้างภาครัฐด้วยอิเล็กทรอนิกส์ โดยแยกเป็น ๒ ส่วน คือ

๓.๑ ส่วนที่ ๑ อย่างน้อยต้องมีเอกสารดังต่อไปนี้

(๑) ในกรณีผู้ยื่นข้อเสนอเป็นนิติบุคคล

(ก) ห้างหุ้นส่วนสามัญหรือห้างหุ้นส่วนจำกัด ให้ยื่นสำเนาหนังสือรับรองการจดทะเบียนนิติบุคคล บัญชีรายชื่อหุ้นส่วนผู้จัดการ ผู้มีอำนาจควบคุม (ถ้ามี)

(ข) บริษัทจำกัดหรือบริษัทมหาชนจำกัด ให้ยื่นสำเนาหนังสือรับรองการจดทะเบียนนิติบุคคล หนังสือบริคณห์สนธิ บัญชีรายชื่อกรรมการผู้จัดการ ผู้มีอำนาจควบคุม (ถ้ามี) และบัญชีผู้ถือหุ้นรายใหญ่ (ถ้ามี)

(๒) ในกรณีผู้ยื่นข้อเสนอเป็นบุคคลธรรมดาหรือคณะบุคคลที่มีใช้นิติบุคคล ให้ยื่นสำเนาบัตรประจำตัวประชาชนของผู้ยื่น ข้อเสนอขอตกลงที่แสดงถึงการเข้าเป็นหุ้นส่วน (ถ้ามี) สำเนาบัตรประจำตัวประชาชนของผู้เป็นหุ้นส่วน หรือสำเนาหนังสือเดินทางของผู้เป็นหุ้นส่วนที่ได้ถือสัญชาติไทย

(๓) ในกรณีผู้ยื่นข้อเสนอเป็นผู้ยื่นข้อเสนอร่วมกันในฐานะเป็นผู้ร่วมค้า ให้ยื่นสำเนาสัญญาของการเข้าร่วมค้า และเอกสารตามที่ระบุไว้ใน (๑) หรือ (๒) ของผู้ร่วมค้า แล้วแต่กรณี

(๔) ผู้ยื่นข้อเสนอต้องแสดงหลักฐานเกี่ยวกับมูลค่าสุทธิของกิจการ ดังนี้

(๔.๑) ในกรณีผู้ยื่นข้อเสนอเป็นนิติบุคคล ให้ยื่นงบแสดงฐานะการเงินที่มีกิจการรับรองแล้ว ๑ ปีสุดท้ายก่อนวันยื่นข้อเสนอ โดยให้ยื่นขณะเข้าเสนอราคา

(๔.๒) ในกรณีผู้ยื่นข้อเสนอเป็นบุคคลธรรมดา ให้ยื่นหนังสือรับรองบัญชีเงินฝากไม่เกิน ๙๐ วัน ก่อนวันยื่นข้อเสนอ โดยให้ยื่นขณะเข้าเสนอราคา และจะต้องแสดงหนังสือรับรองบัญชีเงินฝากที่มีมูลค่าดังกล่าวอีกครั้งหนึ่งในวันลงนามในสัญญา

(๔.๓) กรณีที่ผู้ยื่นข้อเสนอไม่มีมูลค่าสุทธิของกิจการและทุนจดทะเบียน หรือมีแต่ไม่เพียงพอที่จะเข้ายื่นข้อเสนอ ให้ยื่นสำเนาหนังสือรับรองวงเงินสินเชื่อ (สินเชื่อที่ธนาคารภายในประเทศหรือบริษัทเงินทุนหรือบริษัทเงินทุนหลักทรัพย์ที่ได้รับอนุญาตให้ประกอบกิจการเงินทุนเพื่อการพาณิชย์และประกอบ ธุรกิจค้าประกัน ตามประกาศของธนาคารแห่งประเทศไทย ตามรายชื่อบริษัทเงินทุนที่ธนาคารแห่งประเทศไทยแจ้งเวียนให้ทราบ โดยพิจารณาจากยอดเงินรวมของวงเงินสินเชื่อที่สำนักงานใหญ่รับรองหรือที่สำนักงานสาขา รับรอง (กรณีได้รับมอบอำนาจจากสำนักงานใหญ่) ซึ่งออกให้แก่ผู้ยื่นข้อเสนอ นับถึงวันยื่นข้อเสนอไม่เกิน ๙๐ วัน)

๓.๒ ส่วนที่ ๒ อย่างน้อยต้องมีเอกสารดังต่อไปนี้

(๑) ในกรณีที่ผู้ยื่นข้อเสนอมอบอำนาจให้บุคคลอื่นกระทำการแทนให้แนบหนังสือมอบอำนาจซึ่งติดอากรแสตมป์ตามกฎหมาย โดยมีหลักฐานแสดงตัวตนของผู้มอบอำนาจและผู้รับมอบอำนาจ ทั้งนี้ หากผู้รับมอบอำนาจเป็นบุคคลธรรมดาต้องเป็นผู้ที่บรรลุนิติภาวะตามกฎหมายแล้วเท่านั้น

(๒) รายการรายละเอียดคุณลักษณะเฉพาะ ตามข้อ ๔.๕

(๓) หลักประกันการเสนอราคา ตามข้อ ๕

(๔) สำเนาหนังสือรับรองสินค้า Made In Thailand ของสภาอุตสาหกรรมแห่งประเทศไทย (ถ้ามี)

(๕) สำเนาใบขึ้นทะเบียนผู้ประกอบการวิสาหกิจขนาดกลางและขนาดย่อม (SMEs) (ถ้ามี) จัดจ้างภาครัฐด้วยอิเล็กทรอนิกส์ ตามแบบในข้อ ๑.๖ (๒) โดยไม่ต้องแนบในรูปแบบ PDF File (Portable Document Format)

ทั้งนี้ เมื่อผู้ยื่นข้อเสนอดำเนินการแนบไฟล์เอกสารตามบัญชีเอกสารส่วนที่ ๑ ครบถ้วน ถูกต้องแล้ว ระบบจัดซื้อจัดจ้างภาครัฐด้วยอิเล็กทรอนิกส์จะสร้างบัญชีเอกสารส่วนที่ ๑ ตามแบบใน ข้อ ๑.๖ (๑) ให้โดยผู้ยื่นข้อเสนอไม่ต้องแนบบัญชีเอกสารส่วนที่ ๑ ดังกล่าวในรูปแบบ PDF File (Portable Document Format)

๔. การเสนอราคา

๔.๑ ผู้ยื่นข้อเสนอต้องยื่นข้อเสนอและเสนอราคาทางระบบจัดซื้อจัดจ้างภาครัฐด้วยอิเล็กทรอนิกส์ตามที่กำหนดไว้ในเอกสารประกวดราคาอิเล็กทรอนิกส์นี้ โดยไม่มีเงื่อนไขใดๆ ทั้งสิ้น และจะต้องกรอกข้อความให้ถูกต้องครบถ้วน พร้อมทั้งหลักฐานแสดงตัวตนและทำการยืนยันตัวตนของผู้ยื่นข้อเสนอโดยไม่ต้องแนบใบเสนอราคาในรูปแบบ PDF File (Portable Document Format)

๔.๒ ในการเสนอราคาให้เสนอราคาเป็นเงินบาทและเสนอราคาได้เพียงครั้งเดียวและราคาเดียวโดยเสนอราคารวม และหรือราคาต่อหน่วย และหรือต่อรายการ ตามเงื่อนไขที่ระบุไว้ท้ายใบเสนอราคาให้ถูกต้อง ทั้งนี้ ราคารวมที่เสนอจะต้องตรงกันทั้งตัวเลขและตัวหนังสือ ถ้าตัวเลขและตัวหนังสือไม่ตรงกัน ให้ถือตัวหนังสือเป็นสำคัญ โดยคิดราคารวมทั้งสิ้นซึ่งรวมค่าภาษีมูลค่าเพิ่ม ภาษีอากรอื่น และค่าใช้จ่ายอื่นๆ ทั้งปวงไว้แล้ว

ราคาที่เสนอจะต้องเสนอกำหนดยื่นราคาไม่น้อยกว่า ๑๒๐ วัน ตั้งแต่วันเสนอราคาโดยภายในกำหนดยื่นราคา ผู้ยื่นข้อเสนอต้องรับผิดชอบราคาที่ตนได้เสนอไว้และจะถอนการเสนอราคามีได้

๔.๓ ผู้ยื่นข้อเสนอจะต้องเสนอกำหนดเวลาดำเนินการแล้วเสร็จไม่เกิน ๓๖๕ วัน นับถัดจากวันลงนามในสัญญาจ้างหรือจากวันที่ได้รับหนังสือแจ้งจาก จังหวัด ให้เริ่มทำงาน

๔.๔ ผู้ยื่นข้อเสนอจะต้องยื่นรายละเอียดคุณลักษณะเฉพาะของงานจ้างเหมาส่งตรวจ MRI ของโรงพยาบาลปทุมธานี จำนวน ๗๓ รายการ ไปพร้อมการเสนอราคาทางระบบจัดซื้อจัดจ้างภาครัฐด้วยอิเล็กทรอนิกส์ เพื่อประกอบการพิจารณา หลักฐานดังกล่าวนี้ จังหวัดจะยึดไว้เป็นเอกสารของทางราชการ

๔.๕ ก่อนเสนอราคา ผู้ยื่นข้อเสนอควรตรวจดูร่างสัญญา แบบรูป และรายละเอียด ฯลฯ ให้ถี่ถ้วนและเข้าใจเอกสารประกวดราคาจ้างอิเล็กทรอนิกส์ทั้งหมดเสียก่อนที่จะตกลงยื่นเสนอราคาตามเงื่อนไขในเอกสารประกวดราคาจ้างอิเล็กทรอนิกส์

๔.๖ ผู้ยื่นข้อเสนอจะต้องยื่นรายละเอียดคุณลักษณะเฉพาะขอบเขตของงานจ้างเหมาส่งตรวจ MRI ไปพร้อมการเสนอราคาทางระบบจัดซื้อจัดจ้างภาครัฐด้วยอิเล็กทรอนิกส์ ในวันที่ ๒๐ กันยายน ๒๕๖๗ ระหว่างเวลา ๐๙.๐๐ น. ถึง ๑๒.๐๐ น. และเวลาในการเสนอราคาให้ถือตามเวลาของระบบจัดซื้อจัดจ้างภาครัฐด้วยอิเล็กทรอนิกส์เป็นเกณฑ์

เมื่อพ้นกำหนดเวลายื่นข้อเสนอและเสนอราคาแล้ว จะไม่รับเอกสารการยื่นข้อเสนอและเสนอราคาใดๆ โดยเด็ดขาด

๔.๗ ผู้ยื่นข้อเสนอต้องจัดทำเอกสารสำหรับการใช้ในการเสนอราคาในรูปแบบไฟล์เอกสารประเภท PDF File (Portable Document Format) โดยผู้ยื่นข้อเสนอต้องเป็นผู้รับผิดชอบตรวจสอบความครบถ้วนถูกต้อง และชัดเจนของเอกสาร PDF File ก่อนที่จะยืนยันการเสนอราคา แล้วจึงส่งข้อมูล (Upload) เพื่อเป็นการเสนอราคาให้แก่จังหวัดผ่านทางระบบจัดซื้อจัดจ้างภาครัฐด้วยอิเล็กทรอนิกส์

๔.๘ คณะกรรมการพิจารณาผลการประกวดราคาอิเล็กทรอนิกส์จะดำเนินการตรวจสอบคุณสมบัติของผู้ยื่นข้อเสนอแต่ละรายว่า เป็นผู้ยื่นข้อเสนอที่มีผลประโยชน์ร่วมกันกับผู้ยื่นเสนอรายอื่นตามข้อ ๑.๕ (๑) หรือไม่ หากปรากฏว่าผู้ยื่นเสนอรายใดเป็นผู้ยื่นข้อเสนอที่มีผลประโยชน์ร่วมกันกับผู้ยื่นเสนอรายอื่น คณะกรรมการฯ จะตัดรายชื่อผู้ยื่นข้อเสนอที่มีผลประโยชน์ร่วมกันนั้นออกจากการเป็นผู้ยื่นข้อเสนอ

หากปรากฏต่อคณะกรรมการพิจารณาผลการประกวดราคาอิเล็กทรอนิกส์ว่า ก่อนหรือในขณะที่มีการพิจารณาข้อเสนอ มีผู้ยื่นข้อเสนอรายใดกระทำการอันเป็นการขัดขวางการแข่งขันอย่างเป็นธรรมตาม ข้อ ๑.๕ (๒) และคณะกรรมการฯ เชื่อว่ามีการกระทำการอันเป็นการขัดขวางการแข่งขันอย่างเป็นธรรม คณะกรรมการฯ จะตัดรายชื่อผู้ยื่นข้อเสนอรายนั้นออกจากการเป็นผู้ยื่นข้อเสนอ และจังหวัดจะพิจารณาลงโทษผู้ยื่นข้อเสนอดังกล่าวเป็นผู้ที่ทำงาน เว้นแต่จังหวัดจะพิจารณาเห็นว่าผู้ยื่นข้อเสนอรายนั้นมีใช่เป็นผู้ริเริ่มให้มีการกระทำดังกล่าวและได้ให้ความร่วมมือเป็นประโยชน์ต่อการพิจารณาของจังหวัด

๔.๙ ผู้ยื่นข้อเสนอจะต้องปฏิบัติ ดังนี้

- (๑) ปฏิบัติตามเงื่อนไขที่ระบุไว้ในเอกสารประกวดราคาอิเล็กทรอนิกส์
- (๒) ราคาที่เสนอจะต้องเป็นราคาที่รวมภาษีมูลค่าเพิ่ม และภาษีอื่นๆ (ถ้ามี) รวม

ค่าใช้จ่ายที่ส่งไปเรียบร้อยแล้ว

(๓) ผู้ยื่นข้อเสนอจะต้องลงทะเบียนเพื่อเข้าสู่กระบวนการเสนอราคา ตามวัน เวลาที่

กำหนด

(๔) ผู้ยื่นข้อเสนอจะถอนการเสนอราคาที่เสนอแล้วไม่ได้

(๕) ผู้ยื่นข้อเสนอต้องศึกษาและทำความเข้าใจในระบบและวิธีการเสนอราคาด้วยวิธี

ประกวดราคาอิเล็กทรอนิกส์ ของกรมบัญชีกลางที่แสดงไว้ในเว็บไซต์ www.gprocurement.go.th

๕. หลักประกันการเสนอราคา

ผู้ยื่นข้อเสนอต้องวางหลักประกันการเสนอราคาพร้อมกับการเสนอราคาทางระบบการจัดซื้อจัดจ้างภาครัฐด้วยอิเล็กทรอนิกส์ โดยใช้หลักประกันอย่างหนึ่งอย่างใดดังต่อไปนี้ จำนวน ๕๐๐,๐๐๐.- บาท (ห้าแสนบาทถ้วน)

๕.๑ เช็คหรือตราพท์ที่ธนาคารเซ็นส่งจ่าย ซึ่งเป็นเช็คหรือตราพท์ลงวันที่ที่ใช้เช็คหรือตราพท์นั้นชำระต่อเจ้าหน้าที่ในวันที่ยื่นข้อเสนอ หรือก่อนวันนั้นไม่เกิน ๓ วันทำการ

๕.๒ หนังสือค้ำประกันอิเล็กทรอนิกส์ของธนาคารภายในประเทศตามแบบที่

คณะกรรมการนโยบายกำหนด

๕.๓ พันธบัตรรัฐบาลไทย

๕.๔ หนังสือค้ำประกันของบริษัทเงินทุนหรือบริษัทเงินทุนหลักทรัพย์ที่ได้รับอนุญาตให้

ประกอบกิจการเงินทุนเพื่อการพาณิชย์และประกอบธุรกิจค้ำประกันตามประกาศของธนาคารแห่งประเทศไทย ตามรายชื่อบริษัทเงินทุนที่ธนาคารแห่งประเทศไทยแจ้งเวียนให้ทราบ โดยอนุโลมให้ใช้ตามตัวอย่างหนังสือค้ำประกันของธนาคารที่คณะกรรมการนโยบายกำหนด

กรณีที่ผู้ยื่นข้อเสนอ นำเช็คหรือตราพท์ที่ธนาคารส่งจ่ายหรือพันธบัตรรัฐบาลไทยหรือหนังสือค้ำประกันของบริษัทเงินทุนหรือบริษัทเงินทุนหลักทรัพย์ มาวางเป็นหลักประกันการเสนอราคาจะต้องส่งต้นฉบับเอกสารดังกล่าวมาให้จังหวัดตรวจสอบความถูกต้องในวันที่ ๒๕ กันยายน ๒๕๖๗ ระหว่างเวลา ๐๘.๓๐ น. ถึง ๑๖.๓๐ น.

กรณีที่ผู้ยื่นข้อเสนอที่ยื่นข้อเสนอในรูปแบบของ "กิจการร่วมค้า" ประสงค์จะใช้หนังสือค้ำประกันอิเล็กทรอนิกส์ของธนาคารในประเทศเป็นหลักประกันการเสนอราคา ให้ระบุชื่อผู้ยื่นข้อเสนอในหนังสือค้ำประกันอิเล็กทรอนิกส์ฯ ดังนี้

(๑) กรณีที่กิจการร่วมค้าได้จดทะเบียนเป็นนิติบุคคลใหม่ ให้ระบุชื่อกิจการร่วมค้าดังกล่าว

เป็นผู้ยื่นข้อเสนอ

(๒) กรณีที่กิจการร่วมค้าไม่ได้จดทะเบียนเป็นนิติบุคคลใหม่ ให้ระบุชื่อผู้เข้าร่วมค้ารายที่สัญญา

ร่วมค้ากำหนดให้เป็นผู้ยื่นข้อเสนอกับหน่วยงานของรัฐเป็นผู้ยื่นข้อเสนอ

ทั้งนี้ "กิจการร่วมค้าที่จดทะเบียนเป็นนิติบุคคลใหม่" หมายความว่า กิจการร่วมค้าที่จดทะเบียนเป็นนิติบุคคลต่อกรมพัฒนาธุรกิจการค้า กระทรวงพาณิชย์

หลักประกันการเสนอราคาตามข้อนี้ จังหวัดจะคืนให้ผู้ยื่นข้อเสนอหรือผู้ค้าประกันภายใน ๑๕ วัน นับถัดจากวันที่จังหวัดได้พิจารณาเห็นชอบรายงานผลคัดเลือกผู้ชนะการประกวดราคาเรียบร้อยแล้ว เว้นแต่ผู้ยื่นข้อเสนอรายที่คัดเลือกไว้ซึ่งเสนอราคาต่ำสุดหรือได้คะแนนรวมสูงสุดไม่เกิน ๓ ราย ให้คืนได้ต่อเมื่อได้ทำสัญญาหรือข้อตกลง หรือผู้ยื่นข้อเสนอได้พ้นจากข้อผูกพันแล้ว

การคืนหลักประกันการเสนอราคา ไม่ว่าในกรณีใด ๆ จะคืนให้โดยไม่มีดอกเบี้ย

๖. หลักเกณฑ์และสิทธิในการพิจารณา

๖.๑ ในการพิจารณาผลการยื่นข้อเสนอประกวดราคาอิเล็กทรอนิกส์ครั้งนี้ จังหวัดจะพิจารณาตัดสินโดยใช้หลักเกณฑ์ ราคา

๖.๒ การพิจารณาผู้ชนะการยื่นข้อเสนอ

กรณีใช้หลักเกณฑ์ราคาในการพิจารณาผู้ชนะการยื่นข้อเสนอ จังหวัด จะพิจารณาจากราคารวม

๖.๓ หากผู้ยื่นข้อเสนอรายใดมีคุณสมบัติไม่ถูกต้องตามข้อ ๒ หรือยื่นหลักฐานการยื่นข้อเสนอไม่ถูกต้อง หรือไม่ครบถ้วนตามข้อ ๓ หรือยื่นข้อเสนอไม่ถูกต้องตามข้อ ๔ คณะกรรมการพิจารณาผลการประกวดราคาอิเล็กทรอนิกส์จะไม่รับพิจารณาข้อเสนอของผู้ยื่นข้อเสนอรายนั้น เว้นแต่ ผู้ยื่นข้อเสนอรายใดเสนอเอกสารทางเทคนิคหรือรายละเอียดคุณลักษณะเฉพาะของพัสดุที่จะจ้างไม่ครบถ้วน หรือเสนอรายละเอียดแตกต่างไปจากเงื่อนไขที่จังหวัดกำหนดไว้ในประกาศและเอกสารประกวดราคาอิเล็กทรอนิกส์ ในส่วนที่มีสาระสำคัญและความแตกต่างนั้นไม่มีผลทำให้เกิดการได้เปรียบเสียเปรียบต่อผู้ยื่นข้อเสนอรายอื่น หรือเป็นการผิดพลาดเล็กน้อย คณะกรรมการฯ อาจพิจารณาผ่อนปรนการตัดสินสิทธิผู้ยื่นข้อเสนอรายนั้น

๖.๔ จังหวัดสงวนสิทธิไม่พิจารณาข้อเสนอของผู้ยื่นข้อเสนอโดยไม่มี การผ่อนผัน ในกรณีดังต่อไปนี้

(๑) ไม่ปรากฏชื่อผู้ยื่นข้อเสนอรายนั้นในบัญชีผู้รับเอกสารประกวดราคาอิเล็กทรอนิกส์ทางระบบจัดซื้อจัดจ้างด้วยอิเล็กทรอนิกส์ หรือบัญชีรายชื่อผู้ซื้อเอกสารประกวดราคาอิเล็กทรอนิกส์ทางระบบการจัดซื้อจัดจ้างด้วยอิเล็กทรอนิกส์ของจังหวัด

(๒) ไม่กรอกชื่อผู้ยื่นข้อเสนอในการเสนอราคาทางระบบจัดซื้อจัดจ้างด้วยอิเล็กทรอนิกส์

(๓) เสนอรายละเอียดแตกต่างไปจากเงื่อนไขที่กำหนดในเอกสารประกวดราคาอิเล็กทรอนิกส์ที่เป็นสาระสำคัญ หรือมีผลทำให้เกิดความได้เปรียบเสียเปรียบแก่ผู้ยื่นข้อเสนอรายอื่น

๖.๕ ในการตัดสินการประกวดราคาอิเล็กทรอนิกส์หรือในการทำสัญญา คณะกรรมการพิจารณาผลการประกวดราคาอิเล็กทรอนิกส์หรือจังหวัด มีสิทธิให้ผู้ยื่นข้อเสนอชี้แจงข้อเท็จจริงเพิ่มเติมได้ จังหวัดมีสิทธิที่จะไม่รับข้อเสนอ ไม่รับราคา หรือไม่ทำสัญญา หากข้อเท็จจริงดังกล่าวไม่มีความเหมาะสมหรือไม่ถูกต้อง

๖.๖ จังหวัดทรงไว้ซึ่งสิทธิที่จะไม่รับราคาต่ำสุด หรือราคาหนึ่งราคาใด หรือราคาที่เสนอทั้งหมดก็ได้ และอาจพิจารณาเลือกจ้างในจำนวน หรือขนาด หรือเฉพาะรายการหนึ่งรายการใด หรืออาจจะยกเลิกการประกวดราคาอิเล็กทรอนิกส์โดยไม่พิจารณาจัดจ้างเลยก็ได้ สุดแต่จะพิจารณา ทั้งนี้ เพื่อประโยชน์ของทางราชการเป็นสำคัญ และให้ถือว่าการตัดสินของจังหวัดเป็นเด็ดขาด ผู้ยื่นข้อเสนอจะเรียกร้องค่าใช้จ่าย หรือค่าเสียหายใดๆ มิได้รวมทั้งจังหวัดจะพิจารณายกเลิกการประกวดราคาอิเล็กทรอนิกส์และลงโทษผู้ยื่นข้อเสนอเป็นผู้ทำงาน ไม่ว่าจะเป็นผู้ยื่นข้อเสนอที่ได้รับการคัดเลือกหรือไม่ก็ตาม หากมีเหตุที่เชื่อถือได้ว่าการยื่นข้อเสนอกระทำการโดยไม่สุจริต เช่น การเสนอเอกสารอันเป็นเท็จ หรือใช้ข้อมูลคลาดเคลื่อนมายื่นข้อเสนอแทน เป็นต้น

ในกรณีที่ผู้ยื่นข้อเสนอรายที่เสนอราคาต่ำสุด เสนอราคาต่ำจนคาดหมายได้ว่าไม่อาจดำเนินงานตามเอกสารประกวดราคาอิเล็กทรอนิกส์ได้ คณะกรรมการพิจารณาผลการประกวดราคาอิเล็กทรอนิกส์หรือจังหวัด จะให้ผู้ยื่นข้อเสนอที่ชนะและแสดงหลักฐานที่ทำให้เชื่อได้ว่า ผู้ยื่นข้อเสนอสามารถดำเนินงานตามเอกสารประกวดราคาอิเล็กทรอนิกส์ให้เสร็จสมบูรณ์ หากคำชี้แจงไม่เป็นที่รับฟังได้ จังหวัด มีสิทธิที่จะไม่รับข้อเสนอหรือไม่รับราคาของผู้ยื่นข้อเสนอรายนั้น ทั้งนี้ ผู้ยื่นข้อเสนอดังกล่าวไม่มีสิทธิเรียกร้องค่าใช้จ่ายหรือค่าเสียหายใดๆ จากจังหวัด

๖.๗ ก่อนลงนามในสัญญาจังหวัด อาจประกาศยกเลิกการประกวดราคาอิเล็กทรอนิกส์ หากปรากฏว่ามีการกระทำที่เข้าลักษณะผู้ยื่นข้อเสนอที่ชนะการประกวดราคาหรือที่ได้รับการคัดเลือกมีผลประโยชน์ร่วมกัน หรือมีส่วนได้เสียกับผู้ยื่นข้อเสนอรายอื่น หรือขัดขวางการแข่งขันอย่างเป็นธรรม หรือสมยอมกันกับผู้ยื่นข้อเสนอรายอื่น หรือเจ้าหน้าที่ในการเสนอราคา หรือสื่อว่ากระทำการทุจริตอื่นใดในการเสนอราคา

๗. การทำสัญญาจ้าง

ผู้ชนะการประกวดราคาอิเล็กทรอนิกส์จะต้องทำสัญญาจ้างตามแบบสัญญา ดังระบุในข้อ ๑.๓ หรือทำข้อตกลงเป็นหนังสือกับจังหวัด ภายใน ๗ วัน นับถัดจากวันที่ได้รับแจ้ง และจะต้องวางหลักประกันสัญญาเป็นจำนวนเงินเท่ากับร้อยละ ๕ ของราคาค่าจ้างที่ประกวดราคาอิเล็กทรอนิกส์ได้ ให้จังหวัดยึดถือไว้ในขณะทำสัญญา โดยใช้หลักประกันอย่างหนึ่งอย่างใดดังต่อไปนี้

๗.๑ เงินสด

๗.๒ เช็คหรือตราพท์ที่ธนาคารสั่งจ่ายให้แก่จังหวัด โดยเป็นเช็คลงวันที่ที่ทำสัญญา หรือก่อนหน้านั้น ไม่เกิน ๓ วัน ทำการของทางราชการ

๗.๓ หนังสือค้ำประกันของธนาคารภายในประเทศ ตามแบบหนังสือค้ำประกัน ดังระบุในข้อ ๑.๔ (๒) หรือจะเป็นหนังสือค้ำประกันอิเล็กทรอนิกส์ตามวิธีการที่กรมบัญชีกลางกำหนด

๗.๔ หนังสือค้ำประกันของบริษัทเงินทุน หรือบริษัทเงินทุนหลักทรัพย์ที่ได้รับอนุญาตให้ประกอบกิจการเงินทุนเพื่อการพาณิชย์และประกอบธุรกิจค้ำประกัน ตามประกาศของธนาคารแห่งประเทศไทย ตามรายชื่อบริษัทเงินทุนที่ธนาคารแห่งประเทศไทยแจ้งเวียนให้ทราบ โดยอนุโลมให้ใช้ตามตัวอย่างหนังสือค้ำประกันของธนาคารที่คณะกรรมการนโยบายกำหนด ดังระบุในข้อ ๑.๔ (๒)

๗.๕ พันธบัตรรัฐบาลไทย

หลักประกันนี้จะคืนให้ โดยไม่มีดอกเบี้ยภายใน ๑๕ วันนับถัดจากวันที่ผู้ชนะการประกวดราคาอิเล็กทรอนิกส์ (ผู้รับจ้าง) พ้นจากข้อผูกพันตามสัญญาจ้างแล้ว

หลักประกันนี้จะคืนให้ โดยไม่มีดอกเบี้ย ตามอัตราส่วนของงานจ้างซึ่งจังหวัด ได้รับมอบไว้แล้ว

๘. ค่าจ้างและการจ่ายเงิน

งวดที่ ๑ เป็นจำนวนเงินในอัตราร้อยละ ๘.๓๓ ของค่าจ้าง เมื่อผู้รับจ้างได้ปฏิบัติงาน จ้างเหมาส่งตรวจ MRI ของโรงพยาบาลปทุมธานี ให้แล้วเสร็จภายใน ๓๑ วัน

งวดที่ ๒ เป็นจำนวนเงินในอัตราร้อยละ ๘.๓๓ ของค่าจ้าง เมื่อผู้รับจ้างได้ปฏิบัติงาน จ้างเหมาส่งตรวจ MRI ของโรงพยาบาลปทุมธานี ให้แล้วเสร็จภายใน ๓๐ วัน

งวดที่ ๓ เป็นจำนวนเงินในอัตราร้อยละ ๘.๓๓ ของค่าจ้าง เมื่อผู้รับจ้างได้ปฏิบัติงาน จ้างเหมาส่งตรวจ MRI ของโรงพยาบาลปทุมธานี ให้แล้วเสร็จภายใน ๓๑ วัน

งวดที่ ๔ เป็นจำนวนเงินในอัตราร้อยละ ๘.๓๓ ของค่าจ้าง เมื่อผู้รับจ้างได้ปฏิบัติงาน จ้างเหมาส่งตรวจ MRI ของโรงพยาบาลปทุมธานี ให้แล้วเสร็จภายใน ๓๑ วัน

งวดที่ ๕ เป็นจำนวนเงินในอัตราร้อยละ ๘.๓๓ ของค่าจ้าง เมื่อผู้รับจ้างได้ปฏิบัติงาน จ้างเหมาส่งตรวจ MRI ของโรงพยาบาลปทุมธานี ให้แล้วเสร็จภายใน ๒๘ วัน

งวดที่ ๖ เป็นจำนวนเงินในอัตราร้อยละ ๘.๓๓ ของค่าจ้าง เมื่อผู้รับจ้างได้ปฏิบัติงาน จ้างเหมา ส่งตรวจ MRI ของโรงพยาบาลปทุมธานี ให้แล้วเสร็จภายใน ๓๑ วัน

งวดที่ ๗ เป็นจำนวนเงินในอัตราร้อยละ ๘.๓๓ ของค่าจ้าง เมื่อผู้รับจ้างได้ปฏิบัติงาน จ้างเหมา ส่งตรวจ MRI ของโรงพยาบาลปทุมธานี ให้แล้วเสร็จภายใน ๓๐ วัน

งวดที่ ๘ เป็นจำนวนเงินในอัตราร้อยละ ๘.๓๓ ของค่าจ้าง เมื่อผู้รับจ้างได้ปฏิบัติงาน จ้างเหมา ส่งตรวจ MRI ของโรงพยาบาลปทุมธานี ให้แล้วเสร็จภายใน ๓๑ วัน

งวดที่ ๙ เป็นจำนวนเงินในอัตราร้อยละ ๘.๓๓ ของค่าจ้าง เมื่อผู้รับจ้างได้ปฏิบัติงาน จ้างเหมา ส่งตรวจ MRI ของโรงพยาบาลปทุมธานี ให้แล้วเสร็จภายใน ๓๐ วัน

งวดที่ ๑๐ เป็นจำนวนเงินในอัตราร้อยละ ๘.๓๓ ของค่าจ้าง เมื่อผู้รับจ้างได้ปฏิบัติงาน จ้างเหมา ส่งตรวจ MRI ของโรงพยาบาลปทุมธานี ให้แล้วเสร็จภายใน ๓๑ วัน

งวดที่ ๑๑ เป็นจำนวนเงินในอัตราร้อยละ ๘.๓๓ ของค่าจ้าง เมื่อผู้รับจ้างได้ปฏิบัติงาน จ้างเหมา ส่งตรวจ MRI ของโรงพยาบาลปทุมธานี ให้แล้วเสร็จภายใน ๓๑ วัน

งวดที่ ๑๒ เป็นจำนวนเงินในอัตราร้อยละ ๘.๓๓ ของค่าจ้าง เมื่อผู้รับจ้างได้ปฏิบัติงาน จ้างเหมา ส่งตรวจ MRI ของโรงพยาบาลปทุมธานี ให้แล้วเสร็จภายใน ๓๐ วัน

๙. อัตราค่าปรับ

ค่าปรับตามแบบสัญญาจ้างแนบท้ายเอกสารประกวดราคาอิเล็กทรอนิกส์นี้ หรือข้อตกลงจ้าง เป็นหนังสือจะกำหนด ดังนี้

๙.๑ กรณีที่ผู้รับจ้างนำงานที่รับจ้างไปจ้างช่วงให้ผู้อื่นทำอีกทอดหนึ่งโดยไม่ได้รับอนุญาตจาก จังหวัด จะกำหนดค่าปรับสำหรับการฝ่าฝืนดังกล่าวเป็นจำนวนร้อยละ ๑๐.๐๐ ของวงเงินของงานจ้างช่วงนั้น

๙.๒ กรณีที่ผู้รับจ้างปฏิบัติผิดสัญญาจ้างนอกเหนือจากข้อ ๙.๑ จะกำหนดค่าปรับเป็นรายวัน ในอัตราร้อยละ ๐.๑๐ ของราคาค่าจ้าง

๑๐. การรับประกันความชำรุดบกพร่อง

ผู้ชนะการประกวดราคาอิเล็กทรอนิกส์ซึ่งได้ทำข้อตกลงเป็นหนังสือ หรือทำสัญญาจ้าง ตาม แบบ ดังระบุในข้อ ๑.๓ แล้วแต่กรณี จะต้องรับประกันความชำรุดบกพร่องของงานจ้างที่เกิดขึ้นภายในระยะเวลาไม่น้อยกว่า ๑ ปี นับถัดจากวันที่จังหวัดได้รับมอบงาน โดยผู้รับจ้างต้องบริหารจัดการซ่อมแซมแก้ไขให้ใช้งานได้ดังเดิม ภายใน ๑ วัน นับถัดจากวันที่ได้รับแจ้งความชำรุดบกพร่อง

๑๑. ข้อสงวนสิทธิในการยื่นข้อเสนอละเอียดอื่น ๆ

๑๑.๑ เงินค่าจ้างสำหรับงานจ้างครั้งนี้ ได้มาจากเงินบำรุงปีงบประมาณ พ.ศ. ๒๕๖๗

การลงนามในสัญญาจะกระทำต่อเมื่อ จังหวัดได้รับอนุมัติเงินค่าจ้างจากเงินบำรุงปีงบประมาณ พ.ศ. ๒๕๖๗ แล้วเท่านั้น

๑๑.๒ เมื่อจังหวัดได้คัดเลือกผู้ยื่นข้อเสนอรายใด ให้เป็นผู้รับจ้าง และได้ตกลงจ้างตามประกวดราคาอิเล็กทรอนิกส์แล้ว ถ้าผู้รับจ้างจะต้องส่งหรือนำสิ่งของมาเพื่องานจ้างดังกล่าวเข้ามาจากต่างประเทศ และของนั้นต้องนำเข้ามาโดยทางเรือในเส้นทางที่มีเรือไทยเดินอยู่ และสามารถให้บริการรับขนได้ตามที่รัฐมนตรีว่าการกระทรวงคมนาคมประกาศกำหนด ผู้ยื่นข้อเสนอซึ่งเป็นผู้รับจ้างจะต้องปฏิบัติตามกฎหมายว่าด้วยการส่งเสริมการพาณิชย์ ดังนี้

(๑) แจ้งการส่งหรือนำสิ่งของดังกล่าวเข้ามาจากต่างประเทศ ต่อกรมเจ้าท่า ภายใน ๗ วัน นับตั้งแต่วันที่ผู้รับจ้างส่งหรือซื้อของจากต่างประเทศ เว้นแต่เป็นของที่รัฐมนตรีว่าการกระทรวงคมนาคมประกาศยกเว้นให้บรรทุกโดยเรืออื่นได้

(๒) จัดการให้สิ่งของดังกล่าวบรรทุกโดยเรือไทย หรือเรือที่มีสิทธิเช่นเดียวกับเรือไทย จากต่างประเทศมายังประเทศไทย เว้นแต่จะได้รับอนุญาตจากกรมเจ้าท่า ให้บรรทุกสิ่งของนั้น โดยเรืออื่นที่มีใช่เรือไทย ซึ่งจะต้องได้รับอนุญาตเช่นนั้นก่อนบรรทุกของลงเรืออื่น หรือเป็นของที่รัฐมนตรีว่าการกระทรวงคมนาคม ประกาศยกเว้นให้บรรทุกโดยเรืออื่น

(๓) ในกรณีที่ไม่มีปฏิบัติตาม (๑) หรือ (๒) ผู้รับจ้างจะต้องรับผิดชอบตามกฎหมายว่าด้วยการส่งเสริมการพาณิชย์

๑๑.๓ ผู้ยื่นข้อเสนอซึ่งจังหวัดได้คัดเลือกแล้ว ไม่ไปทำสัญญา หรือข้อตกลงภายในเวลาที่ทางราชการกำหนดดังระบุไว้ในข้อ ๗ จังหวัดจะริบหลักประกันการยื่นข้อเสนอ หรือเรียกธำนาจจากผู้ออกหนังสือค้ำประกันการยื่นข้อเสนอทันที และอาจพิจารณาเรียกธำนาจให้ชดใช้ความเสียหายอื่น (ถ้ามี) รวมทั้งจะพิจารณาให้เป็นผู้ทำงานตามระเบียบกระทรวงการคลังว่าด้วยการจัดซื้อจัดจ้างและการบริหารพัสดุภาครัฐ

๑๑.๔ จังหวัดสงวนสิทธิที่จะแก้ไขเพิ่มเติมเงื่อนไข หรือข้อกำหนดในแบบสัญญาให้เป็นไปตามความเห็นของสำนักงานอัยการสูงสุด (ถ้ามี)

๑๑.๕ ในกรณีที่เอกสารแนบท้ายเอกสารประกวดราคาอิเล็กทรอนิกส์ มีความขัดหรือแย้งกัน ผู้ยื่นข้อเสนอจะต้องปฏิบัติตามคำวินิจฉัยของจังหวัด คำวินิจฉัยดังกล่าวให้ถือเป็นที่สุด และผู้ยื่นข้อเสนอไม่มีสิทธิเรียกร้องค่าใช้จ่ายใดๆ เพิ่มเติม

๑๑.๖ จังหวัด อาจประกาศยกเลิกการจัดจ้างในกรณีต่อไปนี้ได้ โดยที่ผู้ยื่นข้อเสนอจะเรียกร้องค่าเสียหายใดๆ จากจังหวัดไม่ได้

(๑) ไม่ได้รับการจัดสรรเงินที่จะใช้ในการจัดจ้างหรือได้รับจัดสรรแต่ไม่เพียงพอที่จะทำการจัดจ้างครั้งนี้ต่อไป

(๒) มีการกระทำที่เข้าลักษณะผู้ยื่นข้อเสนอที่ชนะการจัดจ้างหรือที่ได้รับการคัดเลือกมีผลประโยชน์ร่วมกัน หรือมีส่วนได้เสียกับผู้ยื่นเสนอรายอื่น หรือขัดขวางการแข่งขันอย่างเป็นธรรม หรือสมยอมกันกับผู้ยื่นเสนอรายอื่น หรือเจ้าหน้าที่ในการเสนอราคา หรือส่อว่ากระทำการทุจริตอื่นใดในการเสนอราคา

(๓) การทำการจัดจ้างครั้งนี้ต่อไปอาจก่อให้เกิดความเสียหายแก่จังหวัด หรือกระทบต่อประโยชน์สาธารณะ

(๔) กรณีอื่นในทำนองเดียวกับ (๑) (๒) หรือ (๓) ตามที่กำหนดในกฎกระทรวง ซึ่งออกตามความในกฎหมายว่าด้วยการจัดซื้อจัดจ้างและการบริหารพัสดุภาครัฐ

๑๒. การปฏิบัติตามกฎหมายและระเบียบ

ในระหว่างระยะเวลาการจ้าง ผู้ยื่นข้อเสนอที่ได้รับการคัดเลือกให้เป็นผู้รับจ้างต้องปฏิบัติตามหลักเกณฑ์ที่กฎหมายและระเบียบได้กำหนดไว้โดยเคร่งครัด

๑๓. การประเมินผลการปฏิบัติงานของผู้ประกอบการ

จังหวัด สามารถนำผลการปฏิบัติงานแล้วเสร็จตามสัญญาของผู้ยื่นข้อเสนอที่ได้รับการคัดเลือกให้เป็นผู้รับจ้างเพื่อนำมาประเมินผลการปฏิบัติงานของผู้ประกอบการ

ทั้งนี้ หากผู้ยื่นข้อเสนอที่ได้รับการคัดเลือกไม่ผ่านเกณฑ์ที่กำหนดจะถูกระงับการยื่นข้อเสนอหรือทำสัญญากับจังหวัด ไว้ชั่วคราว



รายละเอียดคุณลักษณะเฉพาะ
จ้างเหมาส่งตรวจ MRI จำนวน ๗๓ รายการ

๑. วัตถุประสงค์ในการใช้งาน

เป็นชุดเครื่องมือสำหรับการตรวจวิเคราะห์และวินิจฉัยโรคด้วยการถ่ายภาพอวัยวะภายในร่างกาย โดยใช้พลังงานจากสนามแม่เหล็กไฟฟ้ากำลังสูงร่วมกับคลื่นวิทยุและสามารถแสดงภาพในระบบดิจิทัลได้

๒. คุณลักษณะในทางเทคนิค

๒.๑. ระบบแม่เหล็ก (Magnet System) มีคุณลักษณะอย่างน้อย ดังนี้

๒.๑.๑. มีความเข้มของสนามแม่เหล็ก (Operating Field Strength) ไม่น้อยกว่า ๑.๕ Tesla

๒.๑.๒. ช่องอุโมงค์ (Bore) เป็นรูปทรงกระบอกกลม มีความยาวของอุโมงค์ (cover to cover) ไม่มากกว่า ๑๘๕ ซม.

๒.๑.๓. สามารถตรวจอวัยวะขนาดใหญ่ได้สูงสุด (Maximum FOV) ไม่น้อยกว่า ๕๐ ซม.

๒.๑.๔. มีระบบปรับความสม่ำเสมอของสนามแม่เหล็ก (Shimming)

๒.๑.๕. ความสม่ำเสมอของสนามแม่เหล็กในระยะยาว (Field Stability) มีค่าความคลาดเคลื่อนไม่เกิน ๐.๑ ppm/ชั่วโมง

๒.๑.๖. มีระบบหล่อเย็น โดยใช้ฮีเลียมเหลว (Liquid Helium) และไม่มีอัตราการสูญเสียฮีเลียม (Zero Boil-OFF) ที่สภาวะการทำงานปกติ

๒.๒. ระบบแม่เหล็กเชิงลาด (Gradient System) มีคุณลักษณะอย่างน้อย ดังนี้

๒.๒.๑. มีความแรงของสนามแม่เหล็กรวมในทุกแกน (๓ Gradient Axes) ไม่น้อยกว่า ๕๐ mT/m

๒.๒.๒. มีอัตราการปรับความแรงของสนามแม่เหล็กเชิงลาดในทุกแกน (๓ Gradient Axes) ไม่น้อยกว่า ๑๗๐ T/m/s หรือ ๑๗๐ mT/m/ms

๒.๒.๓. มีเสถียรภาพในการสร้างภาพอย่างต่อเนื่องของ Gradient (Gradient Duty Cycle) ไม่น้อยกว่า ๑๐๐%


๒.๒.๔. มีระบบลดเสียงรบกวน (Noise Reduction Features หรือ Acoustic Reduction Technology หรือ Acoustic Noise Reduction)


๒.๓. ระบบคลื่นวิทยุ (RF) มีคุณลักษณะอย่างน้อย ดังนี้


๒.๓.๑. มีความละเอียดของสัญญาณสูงสุด (Transmit Amplitude หรือ Amplitude Control Resolution) ไม่น้อยกว่า ๑๖ bits

๒.๓.๒. มีพลังงานขาออก (Peak Power) ไม่น้อยกว่า ๑๕ kW

๒.๓.๓. สามารถปรับแต่งสัญญาณแบบอัตโนมัติให้เหมาะสมกับผู้ป่วยแต่ละราย (Auto Calibration หรือ Patient Specific Shimming หรือ Patient Specific Automated Shim หรือ Auto-Active Shimming)


.....
(นายก่อพงศ์ ผดุงสะอาด)
ประธานกรรมการ


.....
(นายสิทธิโชค พังมงคล)
กรรมการ


.....
(นางภาวิณี น้อยยูนิตย์)
กรรมการ

- ๒.๓.๔. มีระบบ Automatic detection สำหรับ Coil position ที่เพียงตรวจพร้อมมีภาพกราฟฟิกแสดง
- ๒.๓.๕. มีจำนวนช่องรับสัญญาณและประมวลผลไม่น้อยกว่า ๙๖ Channels หรือเป็นแบบ Independent หรือดีกว่า และมีจำนวนช่องรับสัญญาณสูงสุดต่อการสแกนแต่ละครั้ง (Single FOV) ไม่น้อยกว่า ๑๖ Channels
- ๒.๓.๖. มีความละเอียดของสัญญาณ (Receiver Resolution หรือ Receiver Signal Resolution หรือ Signal Resolution หรือ Speed up Factor) ไม่น้อยกว่า ๓๒ bits
- ๒.๔. ขดลวดคลื่นวิทยุ (RF Coil)
- ๒.๔.๑. มีขดลวดตรวจร่างกาย (Body Coil) ติดตั้งอยู่ภายในช่องอุโมงค์
- ๒.๔.๒. มีขดลวดรับสัญญาณ สำหรับตรวจร่างกายวางบนตัวผู้ป่วย (Surface Coil) เพื่อใช้ตรวจอวัยวะต่างๆ อย่างน้อย ดังนี้
- ๒.๔.๒.๑ ขดลวดรับสัญญาณ สำหรับตรวจสมองและระบบประสาทรวมถึงอวัยวะบริเวณต้นคอ (Head and Neck) ขนาดไม่น้อยกว่า ๑๖ Channels หรือ ๑๖ Element
- ๒.๔.๒.๒ ขดลวดรับสัญญาณ สำหรับตรวจกระดูกสันหลัง (Spine) ขนาดไม่น้อยกว่า ๑๘ Channels หรือ ๑๘ Element
- ๒.๔.๒.๓ ขดลวดรับสัญญาณสำหรับตรวจอวัยวะช่องอกและช่องท้อง (Body) ขนาดไม่น้อยกว่า ๖ Channels หรือ ๖ Element จำนวนอย่างน้อย ๒ ชุด
- ๒.๔.๔.๔ ขดลวดรับสัญญาณ สำหรับตรวจระยางค์ (Extremity) ขนาดไม่น้อยกว่า ๑๒ Element หรือ ๑๒ Channels
- ๒.๔.๒.๕ ขดลวดรับสัญญาณ ชนิดโค้งงอพับได้ (Flex Coil) ขนาดไม่น้อยกว่า ๔ Element หรือ ๔ Channels อย่างน้อย ๒ ขนาด ดังนี้
- ๒.๔.๒.๕.๑ ขดลวดรับสัญญาณ ขนาดไม่น้อยกว่า ๒๒ x ๕๑ ตร.ซม. หรือมีเส้นผ่าศูนย์กลางไม่น้อยกว่า ๒๐ ซม.
- ๒.๔.๒.๕.๒ ขดลวดรับสัญญาณ ขนาดไม่น้อยกว่า ๑๗ x ๓๖ ตร.ซม.หรือมีเส้นผ่าศูนย์กลางไม่น้อยกว่า ๑๕ ซม.
- ๒.๔.๒.๖ ขดลวดรับสัญญาณ สำหรับตรวจอวัยวะบริเวณหัวไหล่ ขนาดไม่น้อยกว่า ๖ Element หรือ ๖ Channels
- ๒.๕. มีความสามารถในการสร้างภาพ (Scan) ได้อย่างน้อยดังต่อไปนี้
- ๒.๕.๑. สามารถทำการตรวจแบบ ๒ มิติที่บางที่สุด (Minimal ๒D Slice Thickness) หนาไม่เกิน ๐.๑ มม.
- ๒.๕.๒. สามารถทำการตรวจแบบ ๓ มิติที่บางที่สุด (Minimal ๓D Partition Thickness) หนาไม่เกิน ๐.๐๕ มม.
- ๒.๕.๓. สามารถทำการตรวจ (Acquisition) ได้โดยมีความละเอียดสูงสุดไม่น้อยกว่า ๑๐๒๔ x ๑๐๒๔ Matrix
- ๒.๕.๔. มีระบบลด Artifact ที่เกิดจากผู้ป่วยเคลื่อนไหวร่างกาย หรืออวัยวะภายในร่างกายเคลื่อนไหวในขณะที่ทำการตรวจส่วนต่างๆ ของร่างกาย

.....
(นายก่อพงศ์ ผดุงสะอาด)
ประธานกรรมการ

.....
(นายสิทธิโชค พิงมงคล)
กรรมการ

.....
(นางภาวิณี น้อยยูนิตย์)
กรรมการ

๒.๖. ระบบคอมพิวเตอร์ (Computer System) มีคุณลักษณะอย่างน้อย ดังนี้

๒.๖.๑. ระบบคอมพิวเตอร์หลัก (Main Computer หรือ Host Computer) มีคุณลักษณะ ดังนี้

๒.๖.๑.๑ เป็นระบบ Multi processors ชนิด Intel Dual Core Dual Processor หรือชนิด

Intel QuadCore หรือ Intel ๘ Core หรือชนิดอื่นๆที่เทียบเท่าหรือดีกว่า ที่มีความเร็ว CPU ไม่น้อยกว่า ๒.๖๖ GHz

๒.๖.๑.๒ มีหน่วยความจำ (RAM) ขนาดไม่น้อยกว่า ๓๒ GB

๒.๖.๑.๓ มี Hard Disk สำหรับ System Software ความจุไม่น้อยกว่า ๓๐๐ GB

๒.๖.๑.๔ มี Hard Disk สำหรับ Image ความจุไม่น้อยกว่า ๓๐๐ GB

๒.๖.๑.๕ มีจอภาพสีชนิด LCD ขนาดไม่น้อยกว่า ๑๙ นิ้ว มีความละเอียดของจอไม่น้อยกว่า ๑๒๘๐ x ๑๐๒๔ Pixels

๒.๖.๑.๖ มีความสามารถในการประมวลผลภาพ (Reconstruction) ในขณะที่มีการสร้างภาพ (Scan) ได้

๒.๖.๑.๗ มีระบบการสื่อสารและติดต่อกับระบบเก็บภาพอื่นๆ แบบ DICOM community ดังต่อไปนี้

- DICOM Send/Receive
- DICOM Query/Retrieve
- DICOM SC Storage commitment
- DICOM Basic Print
- DICOM Modality Worklist

๒.๖.๒. ระบบคอมพิวเตอร์ประมวลผลภาพ (Reconstruction Processor) มีคุณลักษณะ ดังนี้

๒.๖.๒.๑ เป็นระบบ Multi processors ชนิด Intel Dual Core Dual Processor หรือชนิด

Intel QuadCore หรือ Intel ๘ Core หรือชนิดอื่นๆที่เทียบเท่าหรือดีกว่า ที่มีความเร็ว CPU ไม่น้อยกว่า ๒.๖๖ GHz

๒.๖.๒.๒ มีหน่วยความจำ (RAM) ขนาดไม่น้อยกว่า ๑๖ GB

๒.๖.๒.๓ มีความเร็วในการประมวลผลภาพ (Reconstruction Speed) แบบ Full FOV (Field of View) ที่ความละเอียดไม่น้อยกว่า ๒๕๖ x ๒๕๖ Pixels ได้อย่างน้อย ๑๑,๘๐๐ ภาพต่อวินาที

๒.๖.๒.๔ มี Hard Disk สำหรับ System Software มีความจุไม่น้อยกว่า ๕๐๐ GB

๒.๖.๒.๕ มี Hard Disk สำหรับ Raw data ความจุไม่น้อยกว่า ๕๐๐ GB

๒.๖.๒.๖ มีความสามารถในการประมวลผลภาพ (Reconstruction) ในขณะที่มีการสร้างภาพ (Scanning) ได้

๒.๗. เตียงผู้ป่วย (Patient Table)

๒.๗.๑. สามารถรองรับน้ำหนักผู้ป่วยได้สูงสุดไม่น้อยกว่า ๒๐๐ กิโลกรัม

๒.๗.๒. สามารถตรวจร่างกายได้ยาวต่อเนื่องไม่น้อยกว่า ๑๔๐ เซนติเมตร

(นายก่อพงศ์ ผดุงสะอาด)

ประธานกรรมการ


(นายสิทธิโชค พังมงคล)

กรรมการ


(นางภาวิณี น้อยยูนิตย์)

กรรมการ


- ๒.๗.๓. สามารถเคลื่อนที่ในแนวตั้งได้ต่ำสุดไม่สูงกว่า ๖๐ เซนติเมตร และสูงสุดไม่น้อยกว่า ๘๕ เซนติเมตร
- ๒.๗.๔. สามารถเคลื่อนที่ในแนวนอนได้ไม่น้อยกว่า ๒๑๕ เซนติเมตร
- ๒.๘. ระบบและอุปกรณ์อำนวยความสะดวกของผู้ป่วย หรือระบบติดต่อผู้ป่วยขณะสแกน (Patient Positioning Aids, Patient Comfort Facilities and Patient Communication)
- ๒.๘.๑. มีระบบแสงสว่างในอุโมงค์ สามารถปรับแสงได้ไม่น้อยกว่า ๓ ระดับ
- ๒.๘.๒. มีระบบ Intercom เพื่อสื่อสารระหว่างเจ้าหน้าที่ที่อยู่ห้องควบคุมกับห้องสแกน สามารถปรับเสียงดังเบาได้
- ๒.๙. มีโปรแกรมสำหรับใช้งานอย่างน้อย ดังนี้
- ๒.๙.๑. มีโปรแกรมพื้นฐาน MR Pulse Sequences อย่างน้อย ดังนี้
- ๒.๙.๑.๑ Parallel Imaging Technique
- ๒.๙.๑.๒ Pilot Scan หรือ Auto Scout. หรือ Real Time Interaction Imaging หรือเทียบเท่า หรือดีกว่า
- ๒.๙.๑.๓ Single-Shot Spin Echo หรือ Multiple-echo Spin Echo (TSE หรือ FSE) หรือ Single-Shot Fast-Spin Echo หรือเทียบเท่าหรือดีกว่า
- ๒.๙.๑.๔ Spoiled Gradient Echo หรือ ๒D-๓D Dual-Echo Capability หรือ Utilizes Gradient Echo หรือเทียบเท่าหรือดีกว่า
- ๒.๙.๑.๕ Steady State Precession (๓D FIESTA หรือ FISP หรือ True SSFP หรือ Balanced FFE) หรือเทียบเท่าหรือดีกว่า
- ๒.๙.๑.๖ Echo Planar Imaging (EPI) หรือเทียบเท่าหรือดีกว่า
- ๒.๙.๑.๗ Diffusion Weighted Imaging (DWI) หรือเทียบเท่าหรือดีกว่า
- ๒.๙.๑.๘ Saturation Techniques for Fat and Water Saturation and Excitation หรือเทียบเท่าหรือดีกว่า
- ๒.๙.๑.๙ Fat Suppression Techniques โดยใช้ Inversion Pulse เข้ามาช่วยเพื่อกดสัญญาณ Fat หรือเทียบเท่าหรือดีกว่า
- ๒.๙.๑.๑๐ Fat and Water Separation Techniques หรือเทียบเท่าหรือดีกว่า
- ๒.๙.๑.๑๑ Motion Correction Technique ที่ใช้ได้ในทุกระนาบการสแกน
- ๒.๙.๑.๑๒ มีเทคนิคสำหรับลด Motion และ Flow artifact โดยที่ไม่เพิ่ม Scan time หรือเทียบเท่าหรือดีกว่า
- ๒.๙.๑.๑๓ มีเทคนิคที่สามารถลดเสียงการสแกนได้ โดยสามารถปรับใช้ได้กับการตรวจระบบประสาท (สมองและไขสันหลัง) และในกล้ามเนื้อและข้อต่อต่างๆ (MSK)



 (นายก่อพงศ์ ผดุงสะอาด)
 ประธานกรรมการ



 (นายสิทธิโชค พังมงคล)
 กรรมการ



 (นางภาวิณี น้อยยูนิตย์)
 กรรมการ

๒.๙.๒. มีโปรแกรมสำหรับสร้างภาพเฉพาะส่วนอย่างน้อย ดังนี้

๒.๙.๒.๑ ระบบประสาท ประกอบด้วยโปรแกรมอย่างน้อย ดังนี้

๒.๙.๒.๑.๑. โปรแกรมการตรวจ Diffusion Weighted Imaging (DWI) และ Perfusion image

๒.๙.๒.๑.๒. โปรแกรม Spectroscopy

๒.๙.๒.๑.๓. โปรแกรมตรวจหลอดเลือด (MRA)

๒.๙.๒.๑.๔. โปรแกรมการสแกนแบบ Volume MR Imaging บนพื้นฐาน ๓D Volume Scan ให้ได้ Isotropic

๒.๙.๒.๑.๕. โปรแกรมการวางระนาบการตรวจ Whole spine ในครั้งเดียว

๒.๙.๒.๑.๖. โปรแกรมการตรวจ ๓D Myelo เพื่อดูรายละเอียดทางกายวิภาค

๒.๙.๒.๑.๗. มีโปรแกรมการตรวจสมองแบบอัตโนมัติ โดยมีคุณสมบัติอย่างน้อย ดังนี้

๒.๙.๑.๗.๑ ปรับระนาบของอวัยวะที่ทำการตรวจได้แบบอัตโนมัติ (Auto Position)

๒.๙.๑.๗.๒ ตั้งค่าจำนวน slice และ FoV ที่ครอบคลุมขนาดของศีรษะได้แบบอัตโนมัติ เพื่อทำการสแกนผู้ป่วยได้เร็วขึ้น

๒.๙.๒.๗.๓ สามารถคำนวณ trace-weight image และ ADC maps ได้แบบอัตโนมัติ

๒.๙.๒.๑.๘ มีโปรแกรมการตรวจกระดูกสันหลังแบบอัตโนมัติ โดยมีคุณสมบัติอย่างน้อยดังนี้


๒.๙.๒.๑.๘.๑ ปรับตำแหน่งภาพของกระดูกสันหลังส่วนต่างๆ ให้อยู่ที่ Isocenter ได้แบบอัตโนมัติ (Auto Position)

๒.๙.๒.๑.๘.๒ ตั้งค่าจำนวน slice และ FoV ที่ครอบคลุมกระดูกสันหลังได้แบบอัตโนมัติ เพื่อทำการสแกนผู้ป่วยได้เร็วขึ้น


๒.๙.๒.๑.๘.๓ กำหนดตำแหน่งของกระดูกสันหลังแต่ละชั้นได้แบบอัตโนมัติ (Auto Labeling) เพื่อความสะดวกในการวางแผนการตรวจ และการอ่านผลการตรวจ

๒.๙.๒.๑.๙ มีโปรแกรม Susceptibility-Weighted Imaging (SWI) หรือ T₂* Star (T₂^{*}) Weighted Angiography (SWAN) หรือ Flow Sensitive Black Blood (FSBB) หรือเทียบเท่าหรือดีกว่า

๒.๙.๒.๑.๑๐ มีโปรแกรมสร้างภาพ DWI ที่มีความละเอียดสูง และลด Distortion artifact ได้แก่ Readout Segmentation Of Long Variable Echo-trains (RESOLVE) หรือ DWI (FOCUS) หรือเทียบเท่าหรือดีกว่า


.....
(นายก่อกองศ์ ผดุงสะอาด)
ประธานกรรมการ


.....
(นายสิทธิโชค พังมงคล)
กรรมการ


.....
(นางภาวิณี น้อยอุยูนิตย์)
กรรมการ

- ๒.๙.๒.๒ ช่องท้อง (Body) ประกอบด้วยโปรแกรมอย่างน้อย ดังนี้
- ๒.๙.๒.๒.๑ โปรแกรมสำหรับตรวจท่อน้ำดี (MRCP) และมีโปรแกรมสำหรับตรวจระบบทางเดินปัสสาวะ (MR Urography)
 - ๒.๙.๒.๒.๒ โปรแกรมสำหรับสร้างภาพ In-Phase, Opposed Phase แบบ Gradient Echo หรือ Spin Echo (LAVA-Flex หรือ DIXON Technique หรือ mDIXON Technique หรือโปรแกรมอื่นที่เทียบเท่าหรือดีกว่า)
 - ๒.๙.๒.๒.๓ โปรแกรม Diffusion-weighted image สำหรับ Liver และส่วนอื่นๆ
 - ๒.๙.๒.๒.๔ มี Parallel imaging technique ที่ช่วยลดเวลาในการสแกนได้อย่างมีประสิทธิภาพ เพื่อช่วยลดเวลาในการกลั่นหายใจของผู้ป่วย (CAIPIRINHA หรือ Compressed sense หรือ Hyper sense หรือโปรแกรมอื่นที่เทียบเท่าหรือดีกว่า)
- ๒.๙.๒.๓ กระดูกและกล้ามเนื้อ ประกอบด้วยโปรแกรมอย่างน้อย ดังนี้
- ๒.๙.๒.๓.๑ มีโปรแกรม Double echo steady state หรือเทียบเท่าหรือดีกว่า เพื่อแยกความแตกต่างระหว่างกระดูกอ่อนและของเหลวได้ดียิ่งขึ้น
 - ๒.๙.๒.๓.๒ มีโปรโตคอลการตรวจแบบ ๓D ที่มีความละเอียดสูง สำหรับตรวจ MR Arthrography
 - ๒.๙.๒.๓.๒ มีโปรโตคอลการตรวจที่มี Isotropic resolution สูง
 - ๒.๙.๒.๓.๓ มีโปรแกรมลด artifact ที่เกิดจากผู้ป่วยที่ผ่านการผ่าตัดใส่อุปกรณ์โลหะที่กระดูกสะโพก และข้อเข่า โดยใช้วิธีการเพิ่ม phase encoding ใน slice (Slice Encoding for Metal Artifact Correction หรือเทียบเท่าหรือดีกว่า)
 - ๒.๙.๒.๓.๔ มีโปรแกรมการตรวจกระดูกและกล้ามเนื้อแบบอัตโนมัติ โดยสามารถกำหนดตำแหน่งทางกายวิภาคของอวัยวะที่ต้องการตรวจให้อยู่ที่ Isocenter ได้แบบอัตโนมัติ (Auto Position)
 - ๒.๙.๒.๓.๕ สามารถตั้งค่าจำนวน slice และ FoV ที่ครอบคลุมข้อเข่า หรือ กระดูกสะโพก หรือหัวไหล่ ได้แบบอัตโนมัติ เพื่อทำการสแกนผู้ป่วยได้เร็วขึ้น
- ๒.๙.๒.๔ หัวใจ ประกอบด้วยโปรแกรมที่มีความสามารถอย่างน้อย ดังนี้
- ๒.๙.๒.๔.๑ มีโปรแกรมที่ช่วยให้ผู้ใช้งานสามารถวางแผนการตรวจและทำการตรวจหัวใจ (Planning and Virtualization) ได้ทีละขั้นตอน (step by step procedure) เพื่อความสะดวกและรวดเร็วในการตรวจ

.....
(นายก่อพงศ์ ผดุงสะอาด)
ประธานกรรมการ

.....
(นายสิทธิโชค พึงมงคล)
กรรมการ


.....
(นางภาวิณี น้อยยูนิตย์)
กรรมการ

- ๒.๙.๒.๔.๒ มีโปรแกรมการตรวจ Retrospective gating with cine sequences หรือเทียบเท่าหรือดีกว่า
- ๒.๙.๒.๔.๓ มีโปรโตคอลการตรวจ Stress และ Rest imaging หรือเทียบเท่าหรือดีกว่า
- ๒.๙.๒.๔.๔ มีโปรโตคอลการตรวจที่ครอบคลุมขนาดของหัวใจ (Whole-heart coverage)
- ๒.๙.๒.๔.๕ สามารถทำการตรวจผู้ป่วยที่ไม่สามารถกลั้นหายใจได้
- ๒.๙.๒.๕ หลอดเลือด ประกอบด้วยโปรแกรมที่มีความสามารถอย่างน้อย ดังนี้
 - ๒.๙.๒.๕.๑ สามารถตรวจเส้นเลือดได้โดยใช้เทคนิค Contrast Enhanced
 - ๒.๙.๒.๕.๒ สามารถทำ Peripheral Contrast Enhanced MRA หรือ Multi-Station หรือเทียบเท่าหรือดีกว่า
 - ๒.๙.๒.๕.๓ สามารถทำ Bolus Tracking หรือ SmartPrep หรือ CareBolus หรือ Visual Prep หรือเทียบเท่าหรือดีกว่า
 - ๒.๙.๒.๕.๔ มีโปรแกรมการตรวจเส้นเลือดโดยใช้เทคนิค Non – contrast MRA ที่สามารถเพิ่ม Contrast – to – Noise Ratio ได้ (TONE หรือ MTC หรือเทียบเท่าหรือดีกว่า)
 - ๒.๙.๒.๕.๕ มีโปรแกรมการตรวจ ๒D หรือ ๓D Time – of – Flight (ToF) หรือเทียบเท่าหรือดีกว่า สำหรับการตรวจหลอดเลือด Circle of Willis, หลอดเลือด Carotid และหลอดเลือดในช่องท้อง
 - ๒.๙.๒.๕.๖ มีโปรแกรม Non-Contrast Enhanced Magnetic Resonance Angiography ด้วยเทคนิค NATIVE หรือ Inhance Inflow IR, Inhance ๓D Velocity, Inhance ๓D Delta Flow หรือ Time Resolve Angio Non Contrast Enhanced (TRANCE) หรือดีกว่า

๓. อุปกรณ์ประกอบ


๓.๑ อุปกรณ์ประกอบการใช้งานเครื่องตรวจอวัยวะด้วยสนามแม่เหล็ก

๓.๑.๑. เครื่องตรวจอวัยวะด้วยสนามแม่เหล็กไฟฟ้า พร้อมเตียงผู้ป่วย	จำนวน ๑ ชุด
๓.๑.๒. ขดลวดรับสัญญาณ สำหรับตรวจสมองรวมถึงอวัยวะบริเวณต้นคอ	จำนวน ๑ ชุด
๓.๑.๓. ขดลวดรับสัญญาณ สำหรับตรวจกระดูกสันหลัง	จำนวน ๑ ชุด
๓.๑.๔. ขดลวดรับสัญญาณ สำหรับตรวจอวัยวะช่วงอกและช่วงท้อง	จำนวน ๒ ชุด
๓.๑.๕. ขดลวดรับสัญญาณ สำหรับตรวจระยะยางค์	จำนวน ๑ ชุด
๓.๑.๖. ขดลวดรับสัญญาณ ชนิดโค้งงอพับได้	จำนวน ๒ ชุด
๓.๑.๗. Phantom สำหรับตรวจสอบ System Calibration และอุปกรณ์สำหรับการตรวจสอบคุณภาพประจำวัน (Quality Control) ตามมาตรฐานบริษัทผู้ผลิต	จำนวน ๑ ชุด

.....



(นายก่อพงศ์ ผดุงสะอาด)

ประธานกรรมการ

.....


(นายสิทธิโชค พิงมงคล)

กรรมการ

.....



(นางภาวิณี น้อยยูนิตย์)

กรรมการ

๓.๑.๘. อุปกรณ์สำหรับจัดทำผู้ป่วยตามมาตรฐานบริษัทผู้ผลิต	จำนวน ๑ ชุด
๓.๑.๙. ระบบ RF cabin ติดตั้งรอบห้อง MR scanner เพื่อป้องกันการสัญญาณรบกวนจากภายนอกที่ได้มาตรฐาน	จำนวน ๑ ชุด
๓.๑.๑๐. เสาสําหรับแขนสารน้ำ (MRI compatible IV pole)	จำนวน ๑ เสา
๓.๑.๑๑. เครื่องปรับอากาศติดตั้งในห้องตรวจห้องควบคุม	จำนวน ๒ ชุด
๓.๑.๑๒. เครื่องดูดความชื้น	จำนวน ๒ ชุด
๓.๑.๑๓. เครื่องฉีดสารที่บรีงส์ชนิด Dual syringe	จำนวน ๑ ชุด
๓.๑.๑๔. เครื่องสำรองไฟฟ้าทั้งระบบ สําหรับเครื่อง MR และระบบปรับอากาศ ขนาด ๑๒๐ kVa	จำนวน ๑ ชุด
๓.๑.๑๕. คู่มือการใช้งานในลักษณะรูปเล่มหรือสื่ออิเล็กทรอนิกส์	จำนวน ๑ ชุด
๓.๒ เครื่องติดตามสัญญาณชีพสําหรับใช้งานในห้องสนามแม่เหล็ก โดยมีคุณสมบัติอย่างน้อยดังต่อไปนี้	จำนวน ๑ เครื่อง
๓.๒.๑ สามารถใช้งานได้ในห้องสนามแม่เหล็ก ที่มีความแรงของสนามแม่เหล็กไม่น้อยกว่า ๑.๕ เทสลา	
๓.๒.๒ มีจอแสดงผลเป็นแบบ Touch screen ที่มีขนาดหน้าจอไม่น้อยกว่า ๗ นิ้ว	
๓.๒.๓ สามารถใช้งานได้กับเด็กจนถึงผู้ใหญ่	
๓.๒.๔ สามารถวัดและแสดงค่าความดันโลหิตแบบไม่ลุกล้ำ (Non-invasive Blood Pressure) ได้	
๓.๒.๕ มี Remote ควบคุมภาควัด NIBP ระยะไกล	
๓.๒.๖ สามารถวัดและแสดงค่าความอิ่มตัวของออกซิเจนในเลือดได้	
๓.๒.๗ มี Pulse Oximeter probe สําหรับเด็กเล็ก เด็กโต และผู้ใหญ่ แบบ Wireless	
๓.๒.๘ มีอุปกรณ์ประกอบเพื่อใช้งานเครื่องฯ ได้อย่างครบถ้วนสมบูรณ์	
๓.๒.๙ เป็นเครื่องใหม่ หรือไม่เคยผ่านการใช้งานที่อื่นมาก่อน	
๓.๒.๑๐ ผู้ขายต้องมีหนังสือรับรองการเป็นตัวแทนจำหน่าย และหลักฐานคุณสมบัติของช่างว่าผ่านการฝึกอบรม การดูแลเครื่องฯ มาแสดงแก่คณะกรรมการพิจารณาการจัดซื้อ	


๔. ข้อกำหนดอื่นๆ

- ๔.๑ เครื่องที่นำเสนอต้องเป็นเครื่องใหม่หรือไม่เคยผ่านการใช้งานที่อื่นมาก่อน
- ๔.๒ ผู้ขายต้องติดตั้งเครื่องตรวจสนามแม่เหล็กไฟฟ้าโดยช่างผู้ชำนาญของบริษัทฯ ผู้ผลิต หรือช่างที่ผ่านการอบรมจากโรงงานผู้ผลิต
- ๔.๓ ผู้ขายต้องติดตั้งเครื่องตรวจสนามแม่เหล็กไฟฟ้าและอุปกรณ์ประกอบในการใช้งานครบชุด จนสามารถใช้งานได้ดี
- ๔.๔ ผู้ขายต้องทำการปรับปรุงสถานที่ และทำการติดตั้งเครื่องตรวจอวัยวะสนามแม่เหล็กกำลังสูงพร้อมอุปกรณ์ และอุปกรณ์อื่น ๆ ให้เรียบร้อย จนสามารถใช้งานได้ตามวัตถุประสงค์ของผู้ใช้งานโดยไม่คิดค่าใช้จ่าย

.....



(นายก่อพงศ์ ผดุงสะอาด)

ประธานกรรมการ

.....


(นายสิทธิโชค พังมวงคล)

กรรมการ

.....


(นางภาวิณี น้อยยูณิตย์)

กรรมการ

- ๔.๕ ผู้ขายจะรับประกันความเสียหายทุก ๆ อย่างที่เกิดขึ้นกับทุกส่วนของเครื่องตลอดจนอุปกรณ์เพิ่มเติมต่าง ๆ เป็นเวลา ๕ ปี นับแต่วันตรวจรับเสร็จสิ้น (ยกเว้นอุปกรณ์ประกอบที่มีได้มาจากโรงงานผู้ผลิตเครื่อง MR จะรับประกัน ๒ ปี) สำหรับกรณีที่มีการเสียของแผงวงจร (Board) จะเปลี่ยนใหม่ทั้ง Board ห้ามเปลี่ยนเฉพาะ Component ใน Board ที่เสีย
- ๔.๖ ผู้ขายต้องรับผิดชอบปรับปรุงโปรแกรม Update software ใหม่ ๆ พร้อม hardware ที่เกี่ยวข้องให้ทั้งระบบ โดยไม่คิดมูลค่า ตลอดระยะเวลารับประกัน
- ๔.๗ ผู้ขายต้องมีหนังสือรับรองการเป็นตัวแทนจำหน่ายเครื่องตรวจอวัยวะด้วยสนามแม่เหล็กมาแสดงแก่คณะกรรมการพิจารณาการจัดซื้อ
- ๔.๘ ในกรณีที่เครื่องเสียและต้องเปลี่ยนอะไหล่ ผู้ขายต้องรับผิดชอบในค่าใช้จ่ายทั้งหมด และเปลี่ยนให้เสร็จใช้งานได้ภายใน ๓ วันทำการ(ไม่นับรวมวันเสาร์-อาทิตย์ และวันหยุดราชการ) นับตั้งแต่วันที่ได้รับแจ้ง ยกเว้นมีเหตุวินาศภัยและภัยธรรมชาติร้ายแรง หากไม่เสร็จตามกำหนดจะต้องเสียค่าปรับวันละ ๕๐,๐๐๐ บาท
- ๔.๙ ผู้ขายจะต้องส่งช่างผู้ชำนาญมาตรวจและปรับเครื่องเป็นประจำเป็นเวลาไม่น้อยกว่า ๕ ปี นับแต่วันตรวจรับ โดยไม่คิดค่าบริการใด ๆ ทั้งสิ้น
- ๔.๑๐ ผู้ขายจะต้องแสดงหลักฐานคุณสมบัติของช่างว่าผ่านการฝึกอบรมจากโรงงานผู้ผลิต
- ๔.๑๑ ผู้ขายต้องรับประกันว่ามีอะไหล่และการบำรุงรักษาเครื่องไม่ต่ำกว่า ๑๐ ปี
- ๔.๑๒ ผู้ขายต้องส่งผู้เชี่ยวชาญมาอบรมการใช้งานให้ครบถ้วนอย่างน้อย ๑๐ วัน และเมื่อใช้งานแล้ว ๓ เดือน ผู้ขายจะต้องส่งผู้เชี่ยวชาญมาประเมินผลการใช้เครื่องและอบรมเพิ่มเติมอีกอย่างน้อย ๑๐ วัน
- ๔.๑๓ ผู้ขายต้องทำการจัดการฝึกอบรมการใช้งานให้บุคลากรผู้ใช้สามารถใช้งานเครื่องได้อย่างมีประสิทธิภาพโดยจัดหลักสูตรการอบรมเป็นภาคทฤษฎีและปฏิบัติโดยบริษัทรับผิดชอบค่าใช้จ่ายในการอบรม
- ๔.๑๔ ผู้ขายจะต้องส่งเสริมความรู้ ความสามารถของบุคลากรที่เกี่ยวข้อง โดยการจัดอบรมหรือส่งเสริมบุคลากรที่เกี่ยวข้องเข้าร่วมอบรม, ประชุม หรือสัมมนาในหัวเรื่องที่เกี่ยวข้องกับรังสีวิทยา ที่จัดขึ้นโดยบริษัทผู้ผลิตหรือองค์กรกลาง ทั้งในและต่างประเทศตามความเหมาะสม

๕. รายละเอียดคุณลักษณะเฉพาะของการจ้าง

- ๕.๑ ผู้ว่าจ้างจัดหาสถานที่ในโรงพยาบาลปทุมธานี เพื่อติดตั้งเครื่องสนามแม่เหล็กไฟฟ้า(Magnetic Resonance Imaging MRI) และเครื่องดังกล่าวเป็นเครื่องใหม่ หรือไม่เคยผ่านการใช้งานที่อื่นมาก่อน
- ๕.๒ ผู้รับจ้างเป็นผู้ปรับปรุงอาคารและสถานที่เพื่อสามารถติดตั้งเครื่องสนามแม่เหล็กไฟฟ้า (Magnetic Resonance Imaging MRI) และอุปกรณ์ให้คณะกรรมการตรวจรับให้ความเห็นชอบก่อน โดยคำนึงถึงความเหมาะสม ความสวยงาม ความปลอดภัย ทั้งนี้ต้องเป็นไปตามมาตรฐานห้องตรวจด้วยสนามแม่เหล็กไฟฟ้า (Magnetic Resonance Imaging MRI) ซึ่งกำหนดโดยกรมวิทยาศาสตร์การแพทย์สามารถป้องกันสนามแม่เหล็กไฟฟ้าได้ โดยผู้รับจ้างเป็นผู้ออกค่าใช้จ่าย พร้อมค่าใช้จ่ายกระแสไฟฟ้า การติดตั้งโทรศัพท์ ค่าโทรศัพท์ และระบบอื่นที่เกี่ยวข้อง
- ๕.๓ ผู้รับจ้าง จะต้องรับผิดชอบต่อความเสียหายที่เกิดขึ้น ซึ่งอาจเกิดขึ้นจากการติดตั้งเครื่องสนามแม่เหล็กไฟฟ้า (Magnetic Resonance Imaging MRI) รวมทั้งค่าใช้จ่ายต่างๆ ในการติดตั้งและรันถอนเมื่อหมดสัญญา

.....
 (นายก่อพงศ์ ผดุงสะอาด)
 ประธานกรรมการ

.....
 (นายสิทธิโชค พึงมงคล)
 กรรมการ

.....
 (นางภาวิณี น้อยอยู่ศูนย์)
 กรรมการ

๕.๔ ผู้รับจ้างเป็นผู้รับผิดชอบค่าใช้จ่ายในสาธารณูปโภค เช่น ค่าน้ำประปา ค่าไฟ และปฏิบัติตามระเบียบการใช้พื้นที่ราชพัสดุกับธนารักษ์พื้นที่หรือค่าบริการอื่นๆใด ที่เกิดขึ้นได้ในอนาคต

๕.๕ กรณีเกิดอุบัติเหตุ อัคคีภัย ภัยธรรมชาติอื่นๆ กับเครื่องสแกนแม่เหล็กไฟฟ้า(MRI) และอุปกรณ์ ผู้รับจ้างเป็นผู้รับผิดชอบทั้งหมด

๕.๖ ผู้รับจ้างจะต้องเป็นผู้จัดหาเครื่องสแกนแม่เหล็กไฟฟ้า(Magnetic Resonance Imaging MRI) มารับบริการ โดยนำมาติดตั้งที่โรงพยาบาลปทุมธานี การติดตั้งเครื่องสแกนแม่เหล็กไฟฟ้า(MRI) ต้องได้มาตรฐานตามที่กรมวิทยาศาสตร์การแพทย์ กระทรวงสาธารณสุข กำหนดและได้รับอนุญาตให้มิไว้ในครอบครองซึ่งเครื่องตรวจอวัยวะด้วยสแกนแม่เหล็กไฟฟ้า(Magnetic Resonance Imaging MRI) ตามกฎกระทรวง

๕.๗ เครื่องสแกนแม่เหล็กไฟฟ้า(Magnetic Resonance Imaging MRI) จะต้องมียละเอียดและคุณลักษณะเฉพาะ แคตตาล็อก โปรแกรมการใช้งาน และสมรรถนะของเครื่องตามรายละเอียดและคุณลักษณะตามที่โรงพยาบาลปทุมธานีกำหนด พร้อมทั้งต้องส่งมอบรายละเอียดลักษณะของเครื่องและคู่มือการใช้งานให้กลุ่มงานรังสีวิทยา โรงพยาบาลปทุมธานี ทั้งนี้สมรรถนะของเครื่องสแกนแม่เหล็กไฟฟ้า(Magnetic Resonance Imaging MRI) จะต้องสามารถใช้งานได้ครบทุกประการตามรายละเอียดและคุณลักษณะของเครื่อง

๕.๘ ผู้รับจ้างจะต้องตรวจวินิจฉัยโรคผู้ป่วยทุกราย ตาม สิทธิ บัตรประกันสุขภาพถ้วนหน้า,บัตรผู้สูงอายุ, บัตรประกันสังคม,สิทธิเบิกได้ในระบบ DRG, และสิทธิอื่นๆที่ผู้ว่าจ้างรับรอง ตามที่แพทย์ส่งและสั่งให้ตรวจโดยไม่คิดค่าบริการจากผู้ป่วย

๕.๙ ผู้รับจ้างจะต้องไม่ทำการตรวจวินิจฉัยผู้ป่วยอื่นที่มีไข้ผู้ป่วยของผู้ว่าจ้างและหรือผู้ป่วยที่แพทย์ของผู้ว่าจ้างไม่ได้สั่งให้ตรวจ เว้นแต่จะได้รับอนุญาตจากผู้ว่าจ้าง

๕.๑๐ ผู้รับจ้างจะต้องตรวจวินิจฉัยโรคด้วยเครื่องสแกนแม่เหล็กไฟฟ้า(Magnetic Resonance Imaging MRI) โดยทันทีที่ผู้ป่วยมาถึงห้องตรวจวินิจฉัยโรคฯ และจะต้องรับผิดชอบต่อผู้ป่วยในขณะที่ผู้ป่วยนั้นอยู่ในความดูแลของผู้รับจ้างจนกว่าผู้ป่วยจะถูกส่งตัวกลับให้ผู้ว่าจ้าง

๕.๑๑ เทคนิคการตรวจอวัยวะภายในร่างกายด้วยเครื่องสแกนแม่เหล็กไฟฟ้า(Magnetic Resonance Imaging MRI) ต้องอยู่ภายใต้การควบคุมของรังสีแพทย์ ผู้ว่าจ้าง ตามมาตรฐานราชวิทยาลัยรังสีแพทย์ และต้องยินยอมให้ ผู้ตรวจสอบงานจ้างของผู้ว่าจ้างตรวจสอบการทำงานผู้รับจ้างตลอดเวลา

๕.๑๒ ผู้รับจ้างจะต้องรักษาจริยบรรณของวิชาชีพโดยเคร่งครัด และต้องไม่เปิดเผยข้อมูลส่วนตัวของผู้ป่วยให้ผู้หนึ่งผู้ใดทราบโดยมิได้รับความยินยอมจากแพทย์ผู้ส่งตรวจหรือผู้ป่วย

๕.๑๓ ผู้รับจ้างจะต้องทำการตรวจวินิจฉัยโรคด้วยเครื่องสแกนแม่เหล็กไฟฟ้า(Magnetic Resonance Imaging MRI) รอบทุกวัน และตรวจตลอดเวลา ๒๔ ชั่วโมง โดยไม่มีวันหยุด เว้นแต่การหยุดนั้นเป็นเหตุเพราะความขัดข้องของ ผู้ว่าจ้างเอง โดยผู้ว่าจ้างจะต้องแจ้งให้ผู้รับจ้างทราบเป็นลายลักษณ์อักษร

๕.๑๔ ด้วยผู้ว่าจ้าง เป็นโรงพยาบาลขนาดใหญ่มีผู้มารับบริการในแต่ละวันเป็นจำนวนมาก เพื่อการบริการเป็นไปอย่างต่อเนื่องให้ทันต่อการให้บริการผู้มารับบริการ และเพื่อลดปัญหาในกรณีเครื่องสแกนแม่เหล็กไฟฟ้า (Magnetic Resonance Imaging MRI) เกิดการชำรุดพร้อมลดภาระค่าใช้จ่ายและอัตราเสี่ยงขณะเดินทางนำผู้มารับบริการส่งออกไปตรวจยังสถานพยาบาลอื่นๆ ผู้รับจ้างต้องมีเครื่องตรวจวินิจฉัยโรคด้วย

.....
(นายก่อพงศ์ ผดุงสะอาด)

ประธานกรรมการ

.....
(นายสิทธิโชค ฟังมงคล)

กรรมการ

.....
(นางภาวิณี น้อยอยู่นิตย์)

กรรมการ

เครื่องสนามแม่เหล็กไฟฟ้า(Magnetic Resonance Imaging MRI) ชนิดเดียวกันหรือเทียบเท่าติดตั้ง หรือ บริการที่อยู่ในเครือเดียวกัน ติดตั้งและเปิดบริการภายในพื้นที่รัศมี ๖๐ กิโลเมตร และให้ถือเป็นส่วนหนึ่งของสัญญา

- ๕.๑๕ ผู้รับจ้างต้องควบคุมดูแลรักษาซ่อมแซมเครื่องให้สามารถใช้งานได้ตลอดเวลาและต้องมีอะไหล่สำรองให้เพียงพอในกรณีที่ผู้รับจ้างต้องเป็นผู้จัดหาการให้บริการตรวจด้วยเครื่องตรวจอวัยวะภายในด้วยเครื่องสนามแม่เหล็กไฟฟ้า(Magnetic Resonance Imaging MRI) ให้กับผู้ว่าจ้างทันทีและผู้รับจ้างต้องรับผิดชอบค่าใช้จ่ายเองทั้งหมด ในกรณีต้องส่งผู้ป่วยไปตรวจวินิจฉัยโรคด้วยเครื่องสนามแม่เหล็กไฟฟ้า (Magnetic Resonance Imaging MRI) ที่อื่น ผู้รับจ้างต้องรับผิดชอบค่าใช้จ่ายในส่วนการส่งตรวจและ ผู้รับจ้างต้องรับผิดชอบในการรับส่งและดูแลผู้ป่วยให้ได้รับความปลอดภัย
- ๕.๑๖ การเก็บค่าบริการการตรวจด้วย เครื่องสนามแม่เหล็กไฟฟ้า(Magnetic Resonance Imaging MRI) ผู้รับจ้างจะเรียกเก็บค่าบริการจากผู้ว่าจ้างต่อผู้ป่วย ๑ ราย ในการตรวจแต่ละส่วนตรวจ(PART EXAMINATION)หากผู้ป่วยรายเดียวกันตรวจแล้ว แพทย์/รังสีแพทย์มีความเห็นสมควรที่ต้องตรวจเพิ่ม หรือเห็นว่า การตรวจนั้นยังไม่สมบูรณ์ในส่วนตรวจนั้นๆ ผู้รับจ้างต้องตรวจเพิ่มโดยไม่คิดค่าบริการเพิ่มจากผู้ว่าจ้างและผู้ป่วยอีก
- ๕.๑๗ ยาและเวชภัณฑ์ที่ไม่ใช่ยา รวมทั้งวัสดุสิ้นเปลืองที่ใช้ในการฉีด/กิน เช่น กระจกฉีดยา, เข็มฉีดยา ผู้รับจ้างต้องจัดหาเองทั้งหมด และผู้รับจ้างต้องรับผิดชอบการจัดหาฟิล์ม ล้างฟิล์ม หรือดำเนินการจนได้ภาพถ่ายทางรังสีบนแผ่นฟิล์มที่มีคุณภาพ ในเวลาที่รวดเร็ว ทั้งนี้ให้อยู่ในการควบคุมของแพทย์/รังสีแพทย์ โรงพยาบาลปทุมธานี
- ๕.๑๘ ผู้รับจ้างต้องเสนอเงื่อนไขอื่นๆ กำหนดระยะเวลาในการรับจ้าง ค่าจ้าง/เงื่อนไข/ข้อกำหนดอื่นในการรับจ้าง มาพร้อมกับเอกสารประกวดราคา(ถ้ามี)
- ๕.๑๙ หากผู้ว่าจ้างเห็นว่างานของ ผู้รับจ้าง เช่น การให้บริการไม่เหมาะสมเกิดมลภาวะต่อสิ่งแวดล้อม ไม่มีประสิทธิภาพ เครื่องตรวจวินิจฉัยโรคด้วยเครื่องแม่เหล็กไฟฟ้า(Magnetic Resonance Imaging MRI) และ/หรืออุปกรณ์ เสื่อมสภาพหรือไม่มีประสิทธิภาพเพียงพอ หรือไม่ดีพอและไม่แก้ไขภายใน กำหนดข้อสัญญา ผู้ว่าจ้างบอกเลิกสัญญาได้ทันที โดยผู้รับจ้างไม่มีสิทธิ เรียกร้องใด ๆ ทั้งสิ้น
- ๕.๒๐ ผู้รับจ้างต้องส่งมอบผลการตรวจด้วยเครื่องสนามแม่เหล็กไฟฟ้า(Magnetic Resonance Imaging MRI) ในรูปแบบของฟิล์มเอกซเรย์ หรือหนังสือรับรองผลหรือ CD หรือ VCD หรือ DVD รวมทั้งการส่งผลให้กับ แพทย์/รังสีแพทย์ ผู้ว่าจ้างเพื่อรายงานผล
- ๕.๒๑ ผู้รับจ้างจะต้องจัดให้มีนักรังสีการแพทย์/เจ้าพนักงานรังสีเทคนิคเพื่อปฏิบัติงานตลอดเวลาในขณะที่มีการตรวจ และจัดให้มีพยาบาลวิชาชีพอยู่ร่วมด้วยในขณะที่ตรวจตามแต่ชนิดของการตรวจ
- ๕.๒๒ ผู้รับจ้างต้องเตรียมพร้อมในการจัดเตรียม ยา , อุปกรณ์ สำหรับช่วยชีวิตฉุกเฉิน เสมอและจัดหาพยาบาล ดูแลผู้ป่วยภาวะแทรกซ้อน ขณะทำการตรวจด้วยเครื่องสนามแม่เหล็กไฟฟ้า(Magnetic Resonance Imaging MRI) โดยให้การปฐมพยาบาลเบื้องต้น เมื่อเกิดภาวะแทรกซ้อนต้องแจ้งทีมแพทย์ พยาบาล ของผู้ว่าจ้างหรือทีม CPR จากห้องฉุกเฉินทันที ผู้รับจ้างจะต้องจัดหาผู้ดำเนินการ ๑ คน ทั้งนี้ผู้ดำเนินการต้องเป็นไปตาม พ.ร.บ. สถานพยาบาล พ.ศ. ๒๕๔๕

(นายก่อพงศ์ ผดุงสะอาด)

ประธานกรรมการ


(นายสิทธิโชค พังมงคล)


กรรมการ


(นางภาวิณี น้อยยูนิตย์)

กรรมการ

- ๕.๒๓ ผู้รับจ้างต้องจัดให้มีรถบริการรับ-ส่ง รวมถึงเจ้าหน้าที่ในการรับ-ส่ง และดูแลผู้ป่วยจากหอบผู้ป่วยเพื่อไปทำการตรวจอวัยวะภายในของร่างกายด้วยสนามแม่เหล็กไฟฟ้า(Magnetic Resonance Imaging MRI)
- ๕.๒๔ ผู้รับจ้างต้องยินดีที่จะสนับสนุนและส่งเสริมงานพัฒนาคุณภาพและการบริการรวมทั้งงานวิชาการด้วย
- ๕.๒๕ ผู้รับจ้างจะต้องรวบรวมจำนวนและรายการตรวจวินิจฉัยโรคของผู้ป่วยซึ่งมีเลขประจำตัวผู้ป่วย และรายการตรวจแต่ละรายการรวมทั้งค่าใช้จ่าย เพื่อขอเบิกเงินค่าบริการตรวจซึ่งโดยปกติจะรวบรวมรายชื่อผู้ป่วยตั้งแต่วันที่ ๑ ถึงวันสุดท้ายของเดือน
- ๕.๒๖ ผู้รับจ้างต้องมีหลักฐานหนังสือรับรองการนำเข้า จากองค์การอาหารและยา (อย.) และต้องระบุประเทศผู้ผลิต
- ๕.๒๗ ผู้รับจ้างต้องติดตั้งและให้บริการภายใน ๑๘๐ วัน หลังจากการส่งมอบพื้นที่
- ๕.๒๘ ในกรณีมีเหตุสุดวิสัยไม่มีกระแสไฟฟ้าอันไม่ใช่อุปสรรคของผู้รับจ้าง เนื่องจากไฟฟ้าจากส่วนกลางไม่สามารถจ่ายกระแสไฟฟ้าให้กับโรงพยาบาลปทุมธานี ผู้รับจ้างต้องดำเนินการจัดการจัดส่งผู้ป่วยไปทำการตรวจวินิจฉัยโรคด้วยเครื่องสนามแม่เหล็กไฟฟ้า(MRI) ในสถานบริการอื่นที่โรงพยาบาลปทุมธานีกำหนด โดยผู้ว่าจ้างเป็นผู้รับผิดชอบค่าตรวจวินิจฉัยโรคด้วยเครื่องสนามแม่เหล็กไฟฟ้า (MRI) และค่าจัดส่งผู้ป่วยไปทำการตรวจ
- ๕.๒๙ ผู้รับจ้างต้องปฏิบัติตามระเบียบกฎหมายของทางราชการและของผู้ว่าจ้างที่มีอยู่ในขณะนี้หรือจะมีขึ้นในภายหน้า ซึ่งไม่ขัดต่อสัญญาจ้าง
- ๕.๓๐ ข้อกำหนดอื่นใดที่นอกเหนือจากสัญญานี้ผู้รับจ้างตกลงยินยอมปฏิบัติตามคำวินิจฉัยของผู้ว่าจ้างหรือผู้แทนของ ผู้ว่าจ้างและให้ถือว่าคำวินิจฉัยดังกล่าวเป็นส่วนหนึ่งของสัญญา
- ๕.๓๑ ผู้เสนอราคาต้องใส่ราคาต่อหน่วยในใบเสนอราคารายการและจำนวนปริมาณงานตรวจวินิจฉัยโรคเครื่องสนามแม่เหล็กไฟฟ้า(Magnetic Resonance Imaging MRI) ตามแบบที่ผู้ว่าจ้างจัดให้โดยละเอียดครบถ้วน ราคารวมทั้งสิ้นตรงกับใบเสนอราคาจ้างด้วยวิธีประกวดราคาอิเล็กทรอนิกส์ (e-bidding)
- ๕.๓๒ จำนวนปริมาณงานที่กำหนดไว้ในใบเสนอราคา หรือใบแจ้งปริมาณงานและราคานั้นเป็นจำนวนโดยประมาณเท่านั้น จำนวนปริมาณงานที่แท้จริงอาจจะมากหรือน้อยกว่าก็ได้ ซึ่งผู้ว่าจ้างจะจ่ายเงินค่าจ้างให้แก่ผู้รับจ้างตามราคาต่อหน่วยของงานที่ได้ทำเสร็จจริง ผู้ว่าจ้างและผู้รับจ้างสองฝ่ายต่างตกลงที่จะไม่เปลี่ยนแปลงราคาต่อหน่วย หากมีการเปลี่ยนแปลงให้คิดราคาตามที่ผู้ว่าจ้างกำหนด หรือไม่เรียกร้องค่าสินไหมทดแทนอันเกิดจากการที่จำนวนปริมาณงานได้แตกต่างไปจากที่กำหนดไว้ในสัญญา
- ๕.๓๓ กำหนดการจ่ายเงินเป็นงวดๆ ละ ๑ เดือน ตามปฏิทิน ตามจำนวนครั้งของผู้มารับบริการนับตั้งแต่วันที่ถัดจากวันที่ลงนามในสัญญาจ้าง หรือคำนวณค่าจ้างครบตามวงเงินที่ตั้งไว้ หากครบกำหนด ๑๒ เดือน แต่วงเงินยังไม่ครบตามที่กำหนดให้ถือว่าสิ้นสุดสัญญาหรือหากยังไม่ครบ ๑๒ เดือน แต่ครบตามวงเงินที่กำหนด ให้ถือว่าสิ้นสุดสัญญา
- ๕.๓๔ ผู้รับจ้างจะต้องมีประสบการณ์ในการจ้างเหมาบริการหรือเช่าหรือร่วมบริการด้วยเครื่องสนามแม่เหล็กไฟฟ้า (Magnetic Resonance Imaging MRI) มาไม่น้อยกว่า ๓ ปี และมีผลการติดตั้งและให้บริการในโรงพยาบาลรัฐ ไม่น้อยกว่า ๓ โรงพยาบาลโดยมีหนังสือรับรองหรือสัญญาจ้างมาแสดง
- ๕.๓๕ ผู้รับจ้างต้องแสดงใบอนุญาตกิจการสถานพยาบาล และใบอนุญาตให้ดำเนินการสถานพยาบาลเพื่อให้บริการตรวจด้วยเครื่องสนามแม่เหล็กไฟฟ้า(Magnetic Resonance Imaging MRI) โดยให้ถูกต้องตามกฎหมาย


.....
(นายก่อพงศ์ ผดุงสะอาด)
ประธานกรรมการ


.....
(นายสิทธิโชค พึ่งมงคล)
กรรมการ



.....
(นางภาวิณี น้อยยูนิตย์)
กรรมการ

๖. ระยะเวลาดำเนินงานและเวลาการส่งมอบงาน

ระยะเวลา ๑ ปี แบ่งออกเป็น ๑๒ งวด ๆ ละ ๑ /เดือน


๗. วงเงินในการจัดหา

๗.๑ ตามแผนการเงินการคลัง โรงพยาบาลปทุมธานี ประจำปีงบประมาณ ๒๕๖๗
วงเงินการดำเนินการ ๑๐,๐๐๐,๐๐๐.- บาท (สิบล้านบาทถ้วน)

(ลงชื่อ)..........ประธานกรรมการ

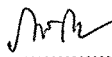
(นายก่อพงศ์ ผดุงสะอาด)

ตำแหน่ง นายแพทย์ชำนาญการ ด้านเวชกรรม

(ลงชื่อ)..........กรรมการ

(นายสิทธิโชค พังมงคล)

ตำแหน่ง นายแพทย์ชำนาญการ ด้านเวชกรรม

(ลงชื่อ)..........กรรมการ

(นางภาวิณี น้อยอยู่นิത്യ)

ตำแหน่ง นักรังสีการแพทย์ชำนาญการ

ตารางราคาจ้างเหมาบริการตรวจด้วยสแกนแม่เหล็กไฟฟ้า(MRI)

ลำดับ	รายการตรวจ	ราคา กรมบัญชีกลาง	ราคากลาง	จำนวนราย	รวมเป็นเงิน
๑	MRI Brain	๘,๐๐๐	๔,๔๐๐	๓๐๐	๑,๓๒๐,๐๐๐
๒	MRA Brain	๖,๐๐๐	๓,๓๐๐	๒๕๐	๘๒๕,๐๐๐
๓	MRI Hippocampus	๕,๐๐๐	๒,๗๕๐	๔๕	๑๒๓,๗๕๐
๔	MRV Brain	๖,๐๐๐	๓,๓๐๐	๓๐	๙๙,๐๐๐
๕	MRA Brain+neck (or carotid)	๑๑,๐๐๐	๖,๐๕๐	๒๓๐	๑,๓๙๑,๕๐๐
๖	MRI Pituitary gland	๘,๐๐๐	๔,๔๐๐	๓๐	๑๓๒,๐๐๐
๗	MRI Vessel wall : Brain	๕,๐๐๐	๒,๗๕๐	๒	๕,๕๐๐
๘	MRI Skull base (and/or cavernous sinus)	๘,๐๐๐	๔,๔๐๐	๘	๓๕,๒๐๐
๙	MRI Whole spine	๑๖,๐๐๐	๘,๘๐๐	๖๒	๕๕๕,๖๐๐
๑๐	MRI Spine : Screening whole spine	๘,๐๐๐	๔,๔๐๐	๒๓	๑๐๑,๒๐๐
๑๑	MRI Spine : Cervical	๘,๐๐๐	๔,๔๐๐	๔๗	๒๐๖,๘๐๐
๑๒	MRI Spine : Thoracic	๘,๐๐๐	๔,๔๐๐	๑	๔,๔๐๐
๑๓	MRI Spine : Lumbosacral	๘,๐๐๐	๔,๔๐๐	๓๒๐	๑,๔๐๘,๐๐๐
๑๔	MRI Spine : Thoracolumbar junction	๘,๐๐๐	๔,๔๐๐	๑๖	๗๐,๔๐๐
๑๕	MRI Spine : Sacral	๘,๐๐๐	๔,๔๐๐	๕	๒๒,๐๐๐
๑๖	MRA Spine : Cervical	๘,๐๐๐	๔,๔๐๐	๑	๔,๔๐๐
๑๗	MRA Spine : Thoracic	๘,๐๐๐	๔,๔๐๐	๑	๔,๔๐๐
๑๘	MRA spine : Lumbar	๘,๐๐๐	๔,๔๐๐	๑	๔,๔๐๐
๑๙	MRI Brachial plexus	๑๔,๐๐๐	๗,๗๐๐	๒	๑๕,๔๐๐
๒๐	MRI Lumbosacral plexus	๘,๐๐๐	๔,๔๐๐	๑	๔,๔๐๐
๒๑	MRI CSF flow	๕,๐๐๐	๒,๗๕๐	๑	๒,๗๕๐
๒๒	MRI Temporomandibular joints	๘,๐๐๐	๔,๔๐๐	๑	๔,๔๐๐
๒๓	MRI Face (including paranasal sinuses)	๘,๐๐๐	๔,๔๐๐	๒	๘,๘๐๐
๒๔	MRI Orbits	๘,๐๐๐	๔,๔๐๐	๕๖	๒๔๖,๔๐๐
๒๕	MRI Temporal bone (and/or internal acoustic canal)	๘,๐๐๐	๔,๔๐๐	๖	๒๖,๔๐๐
๒๖	MRI Salivary gland	๘,๐๐๐	๔,๔๐๐	๑	๔,๔๐๐
๒๗	MRA Neck (or carotid)	๖,๐๐๐	๓,๓๐๐	๑๙๐	๖๒๗,๐๐๐
๒๘	MRI Neck	๘,๐๐๐	๔,๔๐๐	๑๐	๔๔,๐๐๐

.....
 (นายก่อพงศ์ ผดุงสะอาด)
 ประธานกรรมการ

.....
 (นายสิทธิโชค พิงมงคล)
 กรรมการ

.....
 (นางภาวิณี น้อยอยู่นิตย์)
 กรรมการ

ลำดับ	รายการตรวจ	ราคา กรมบัญชีกลาง	ราคากลาง	จำนวนราย	รวมเป็นเงิน
๒๙	MRI Vessel wall : Neck	๕,๐๐๐	๒,๗๕๐	๑	๒,๗๕๐
๓๐	MRI (nasopharynx, oropharynx, larynx, thyroid gland)	๘,๐๐๐	๔,๔๐๐	๒	๘,๘๐๐
๓๑	MRI Chest and/or mediastinum	๘,๐๐๐	๔,๔๐๐	๘	๓๕,๒๐๐
๓๒	MRV Chest	๘,๐๐๐	๔,๔๐๐	๑	๔,๔๐๐
๓๓	MRA Pulmonary arteries	๘,๐๐๐	๔,๔๐๐	๑	๔,๔๐๐
๓๔	MRI Heart	๘,๐๐๐	๔,๔๐๐	๑	๔,๔๐๐
๓๕	MRI Heart+perfusion	๑๒,๐๐๐	๖,๖๐๐	๑	๖,๖๐๐
๓๖	MRI Heart CgHD/Cine	๑๒,๐๐๐	๖,๖๐๐	๑	๖,๖๐๐
๓๗	MRA Heart	๑๒,๐๐๐	๖,๖๐๐	๑	๖,๖๐๐
๓๘	MRA Whole aorta	๑๕,๐๐๐	๘,๒๕๐	๑	๘,๒๕๐
๓๙	MRA Thoracic aorta	๑๐,๐๐๐	๕,๕๐๐	๑	๕,๕๐๐
๔๐	MRA Abdominal aorta	๑๐,๐๐๐	๕,๕๐๐	๑	๕,๕๐๐
๔๑	MRI Upper abdomen	๘,๐๐๐	๔,๔๐๐	๑๐๐	๔๔๐,๐๐๐
๔๒	MRV Upper abdomen	๑๐,๐๐๐	๕,๕๐๐	๑	๕,๕๐๐
๔๓	MRCP (cholangiopancreatography)	๔,๐๐๐	๒,๒๐๐	๔๐	๘๘,๐๐๐
๔๔	MRI Fetus	๘,๐๐๐	๔,๔๐๐	๑	๔,๔๐๐
๔๕	MRI Lower abdomen (or pelvic cavity)	๘,๐๐๐	๔,๔๐๐	๗	๓๐,๘๐๐
๔๖	MRI Urography	๑๒,๐๐๐	๖,๖๐๐	๑	๖,๖๐๐
๔๗	MRV Lower abdomen	๑๐,๐๐๐	๕,๕๐๐	๑	๕,๕๐๐
๔๘	MRA Renal arteries	๑๐,๐๐๐	๕,๕๐๐	๑	๕,๕๐๐
๔๙	MRI Prostate gland	๘,๐๐๐	๔,๔๐๐	๒๗	๑๑๘,๘๐๐
๕๐	MRI Shoulder Joint (๑ side = ๑ part)	๘,๐๐๐	๔,๔๐๐	๑๐	๔๔,๐๐๐
๕๑	MRI Arm (๑ side = ๑ part)	๘,๐๐๐	๔,๔๐๐	๑	๔,๔๐๐
๕๒	MRI Elbow joint (๑ side = ๑ part)	๘,๐๐๐	๔,๔๐๐	๑	๔,๔๐๐
๕๓	MRI Forearm (๑ side = ๑ part)	๘,๐๐๐	๔,๔๐๐	๑	๔,๔๐๐
๕๔	MRI Wrist joint (๑ side = ๑ part)	๘,๐๐๐	๔,๔๐๐	๑	๔,๔๐๐
๕๕	MRI Hand (๑ side = ๑ part)	๘,๐๐๐	๔,๔๐๐	๑	๔,๔๐๐
๕๖	"MRI Spectroscopy upper	๕,๐๐๐	๓๐๐๐	๑	๓,๐๐๐

.....
 (นายก่อพงศ์ ผดุงสะอาด)
 ประธานกรรมการ

.....
 (นายสิทธิโชค พึ่งมงคล)
 กรรมการ

.....
 (นางภาวิณี น้อยอยู่รัมย์)
 กรรมการ

ลำดับ	รายการตรวจ	ราคา กรมบัญชีกลาง	ราคากลาง	จำนวนราย	รวมเป็นเงิน
๕๗	MRA Upper extremity (แขน ๒ ข้าง)	๑๕,๐๐๐	๘,๒๕๐	๑	๘,๒๕๐
๕๘	MRV Upper extremity (แขน ๒ ข้าง)	๑๕,๐๐๐	๘,๒๕๐	๑	๘,๒๕๐
๕๙	MRA Upper extremity (แขน ๑ ข้าง)	๘,๐๐๐	๔,๔๐๐	๑	๔,๔๐๐
๖๐	MRV Upper extremity (แขน ๑ ข้าง)	๘,๐๐๐	๔,๔๐๐	๑	๔,๔๐๐
๖๑	MRA Lower extremity (ขา ๒ ข้าง)	๑๕,๐๐๐	๘,๒๕๐	๑	๘,๒๕๐
๖๒	MRV Lower extremity (ขา ๒ ข้าง)	๑๕,๐๐๐	๘,๒๕๐	๑	๘,๒๕๐
๖๓	MRA Lower extremity (ขา ๑ ข้าง)	๘,๐๐๐	๔,๔๐๐	๑	๔,๔๐๐
๖๔	MRV Lower extremity (ขา ๑ ข้าง)	๘,๐๐๐	๔,๔๐๐	๑	๔,๔๐๐
๖๕	MRI Hip joint (๑ side = ๑ part)	๘,๐๐๐	๔,๔๐๐	๑	๔,๔๐๐
๖๖	MRI Thigh (๑ side = ๑ part)	๘,๐๐๐	๔,๔๐๐	๑	๔,๔๐๐
๖๗	MRI Knee joint (๑ side = ๑ part)	๘,๐๐๐	๔,๔๐๐	๑๒	๕๒,๘๐๐
๖๘	MRI Leg (๑ side = ๑ part)	๘,๐๐๐	๔,๔๐๐	๑	๔,๔๐๐
๖๙	MRI Ankle joint (๑ side = ๑ part)	๘,๐๐๐	๔,๔๐๐	๑	๔,๔๐๐
๗๐	MRI Foot (๑ side = ๑ part)	๘,๐๐๐	๔,๔๐๐	๑	๔,๔๐๐
๗๑	MR: Using gadolinium contrast media	๒,๕๐๐	๒,๐๐๐	๗๙๘	๑,๕๙๖,๐๐๐
๗๒	MR: Using gadoteric acid disodium for liver MRI	๗,๒๐๐	๗,๒๐๐	๑๕	๑๐๘,๐๐๐
๗๓	MR: Using gadobenate dimeglumine for liver MRI	๒,๕๐๐	๒,๕๐๐	๔	๑๐,๐๐๐
	รายการ				๑๐,๐๐๐,๐๐๐

.....
 (นายก่อพงศ์ ผดุงสะอาด)
 ประธานกรรมการ

.....
 (นายสิทธิโชค ฟังมงคล)
 กรรมการ

.....
 (นางภาวิณี น้อยอยู่ศูนย์)
 กรรมการ

ตารางแสดงวงเงินงบประมาณที่ได้รับจัดสรรและรายละเอียดค่าใช้จ่าย
การจัดซื้อจัดจ้างที่มีใ้ใช้งานก่อสร้าง

๑. ชื่อโครงการ จัดจ้างเหมาส่งตรวจ MRI จำนวน ๗๓ รายการ
๒. หน่วยงานเจ้าของโครงการ โรงพยาบาลปทุมธานี
๓. วงเงินงบประมาณที่ได้รับจัดสรร ๑๐,๐๐๐,๐๐๐.- บาท (สิบล้านบาทถ้วน)
๔. วันที่กำหนดราคากลาง (ราคาอ้างอิง) ณ วันที่ ๑๒ กันยายน ๒๕๖๗
เป็นเงิน ๑๐,๐๐๐,๐๐๐.- บาท (สิบล้านบาทถ้วน)
๕. แหล่งที่มาของราคากลาง (ราคาอ้างอิง)
 - ๕.๑ คำนวณราคากลาง (ราคาอ้างอิง) โดยใช้ราคาตามท้องตลาด
 - บริษัท อุดรเมดิคอลซ์พลาเย จำกัด
 - บริษัท อาร์.ที.ไทย เมดิคอล จำกัด
 - บริษัท โตโมกราฟ จำกัด
๖. รายชื่อเจ้าหน้าที่ผู้กำหนดราคากลาง (ราคาอ้างอิง) ทุกคน
 - ๖.๑นายก่อพงศ์ ผดุงสะอาด ตำแหน่ง นายแพทย์ชำนาญการ (ด้านเวชกรรม) ประธานกรรมการ
 - ๖.๒นายสิทธิโชค พิงมงคล ตำแหน่ง นายแพทย์ชำนาญการ (ด้านเวชกรรม) กรรมการ
 - ๖.๓นางภาวิณี น้อยอยู่นิตย์ ตำแหน่ง นักรังสีการแพทย์ชำนาญการ กรรมการ